

KULLANMA TALİMATI

SOLCOSERYL® Adheziv Diş Patı

Ağız boşluğunda ve dişeti üzerine uygulanır.

- **Etkin maddeler:** 1 g adheziv diş patı, 2.125 mg solkoseril ve 10.000 mg polidokanol 600 içerir.
- **Yardımcı maddeler:** Metilhidroksibenzoat, propilhidroksibenzoat, nane yağı, mentol, sodyum karboksimetilselüloz, yarı katı baz

Bu ilacı kullanmaya başlamadan önce bu KULLANMA TALİMATINI dikkatlice okuyunuz, çünkü sizin için önemli bilgiler içermektedir.

- *Bu kullanma talimatını saklayınız. Daha sonra tekrar okumaya ihtiyaç duyabilirsiniz.*
- *Eğer ilave sorularınız olursa lütfen doktorunuza veya eczacınıza danışınız.*
- *Bu ilaç kisisel olarak sizin için reçete edilmiştir, başkalarına vermeyiniz.*
- *Bu ilacın kullanımı sırasında, doktora veya hastaneye gittiğinizde doktorunuza bu ilacı kullandığınızı söyleyiniz.*
- *Bu talimatta yazılanlara aynen uyunuz. İlaç hakkında size önerilen dozun dışında yüksek veya düşük doz kullanmayınız.*

Bu Kullanma Talimatında;

1. ***SOLCOSERYL nedir ve ne için kullanılır?***
2. ***SOLCOSERYL'i kullanmadan önce dikkat edilmesi gerekenler***
3. ***SOLCOSERYL nasıl kullanılır?***
4. ***Olası yan etkiler nelerdir?***
5. ***SOLCOSERYL 'in saklanması***

Başlıkları yer almaktadır.

1. SOLCOSERYL nedir ve ne için kullanılır?

SOLCOSERYL küçük tanecikli kuru yapıda bir pattır. SOLCOSERYL etken madde olarak iyileşmeyi teşvik etmek için dana kanından elde edilen bir hemodiyalizat olan solkoseril ve çabuk ortaya çıkan ve uzun süren ağrı kesici etkisi için ise polidokanol 600 içermektedir. Pat, mukoza yarası üzerinde uzun süreli bir sargı oluşturmakta ve gıdalar ve içeceklerden kaynaklanan iritasyonlara karşı korumaktadır.

Ağız boşluğunda ve diş eti üzerinde kullanılmak üzere 5 g pat içeren tüp şeklindedir.

SOLCOSERYL,

- Oral mukozanın, diş etinin ve dudakların ağrılı ve enflamatuvar hastalıklarında: ağız ülseri (aft), herpes simplex labialis (uçuk), diş eti hassasiyetinde (gingivitis (diş eti iltihabı), periodontitis (dişi çevreleyen dokuların iltihabı)),
- Takma diş yaralarında,
- 20 yaş dişlerinin çıkma sürecindeki problemlerde,
- Doktorunuz veya eczacınızın tavsiye etmesi durumunda soyulma, kazıma, periodontal (dişi çevreleyen dokuları ilgilendiren) ameliyatlar, takma diş takılması ve diş çekiminde, alveolitide (dişlerin yerleştiği boşlukların iltihabında)

lokal uygulama amacıyla kullanılan bir preparattır.

2. SOLCOSERYL'i kullanmadan önce dikkat edilmesi gerekenler

SOLCOSERYL'i aşağıdaki durumlarda KULLANMAYINIZ

- Eğer içeriğinde yer alan solkoseril, polidokanol, metilhidroksibenzoat, propilhidroksibenzoat ya da diğer yardımcı maddelerden herhangi birine karşı alerjiniz var ise,
- Bebeklerde ve 2 yaşın altındaki çocuklarda, içeriğinde yer alan nane yağı ve mentol şiddetli nefes darlığına neden olabileceğinden kullanmayınız.

SOLCOSERYL'i aşağıdaki durumlarda DİKKATLİ KULLANINIZ

Eğer belirtildiği şekilde kullanılırsa, özel dikkat gerektirmemektedir. Pat, daha sonra cerrahi bir dikiş ile kapatılacak olan derin yaralar içine doldurulmamalıdır.

Aşağıdaki durumlarda doktorunuza veya eczacınıza danışınız:

- Ağız mukozası veya yarada enfeksiyon var ise,
- Başka hastalıklarınız var ise,
- Alerjik bünyeniz var ise,
- Başka ilaçlar da kullanıyor iseniz.

Akut enfeksiyonlarda ağzın ayrıca dezenfektan gargaralar ile çalkalanması tavsiye edilmektedir.

Şikayetlerinizin kötüye gitmesi veya 10 günden sonra iyileşmemesi durumunda önlem olarak doktorunuzla temasa geçiniz.

Bu uyarılar geçmişteki herhangi bir dönemde dahi olsa sizin için geçerliyse lütfen doktorunuza danışınız.

SOLCOSERYL'in yiyecek ve içecek ile kullanılması

Geçerli değildir.

Hamilelik

İlacı kullanmadan önce doktorunuza veya eczacınıza danışınız.

SOLCOSERYL için, gebeliklerde maruz kalmaya ilişkin klinik veri mevcut değildir.

Hayvanlar üzerinde yapılan çalışmalar, gebelik, doğum ya da doğum sonrası gelişim ile ilgili olarak doğrudan ya da dolaylı zararlı etkiler olduğunu göstermemektedir.

Gebeliklerde maruz kalmaya ilişkin veri mevcut değildir. Hamile kadınlara verilirken tedbirli olunmalıdır.

Tedaviniz sırasında hamile olduğunuzu fark ederseniz hemen doktorunuza veya eczacınıza danışınız.

Emzirme

İlacı kullanmadan önce doktorunuza veya eczacınıza danışınız.

SOLCOSERYL'in emzirme döneminde kullanılmasında herhangi bir sakınca bulunmamaktadır.

Araç ve makine kullanımı

SOLCOSERYL'in reaksiyon yeteneđi ya da trafikte araç kullanımı üzerine herhangi bir etkisi yoktur.

SOLCOSERYL'in ieriđinde bulunan bazı yardımcı maddeler hakkında önemli bilgiler
Metilhidroksibenzoat ve propilhidroksibenzoat alerjik reaksiyonlara (muhtemelen gecikmiř tipte) sebebiyet verebilir.

İeriđinde yer alan nane yađı ve mentol bebeklerde ve 2 yařın altındaki ocuklarda řiddetli nefes darlıđına neden olabileceđinden kullanılmamalıdır.

Diđer ilalar ile birlikte kullanımı

Diđer ilalar ile herhangi bir etkileřim bugüne kadar bilinmemektedir.

Eđer reeteli ya da reetesiz herhangi bir ilacı řu anda kullanıyorsanız veya son zamanlarda kullandınız ise lütfen doktorunuza veya eczacınıza bunlar hakkında bilgi veriniz

3. SOLCOSERYL nasıl kullanılır?

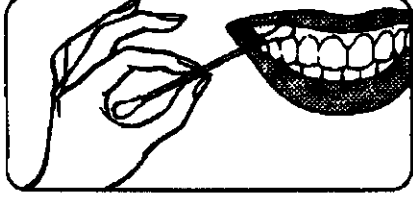
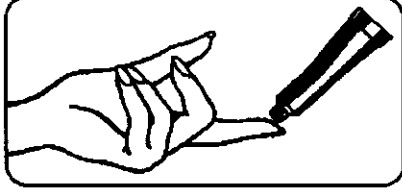
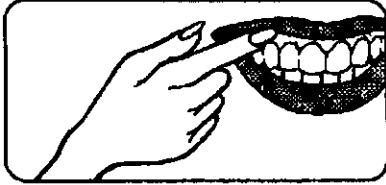
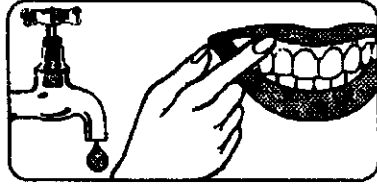

Uygun kullanım ve doz/uygulama sıklıđı için talimatlar:

Doktorunuz bařka türlü önermediđi takdirde günde 3-5 kez yaklaşık ½ cm uzunluđunda patı, lezyon üzerine uygulayınız. Bu uygulama özellikle yatmadan önce tavsiye edilmektedir.

Tedaviye yaralar tamamen iyileřene kadar devam ediniz.

Uygulama yolu ve metodu:

Patı, ince bir tabaka halinde uygulayınız ve masaj yapmayınız. Patı, mümkünse önceden kurutulmuř olan yara üzerine bir kulak ubuđu aracılıđı veya yıkanmıř ve kurulanmıř parmak ucu yardımı ile uygulayınız. Ardından patı ya nemlendirilmıř parmak ucu ile düzeltiniz ya da ađzınızı su ile alkalayınız. Nem aracılıđı ile pat kabarmak ve yapıřkan koruyucu film tabakayı oluřturacaktır. Protez vuruklarında patı, temizlenmiř ve kurutulmuř protezin ierisine sürünüz. Protezin daha iyi tutması için protezi ađzınıza yerleřtirmeden önce ađzınızı su ile alkalayınız.

<p>Şekil 1: Yarayı bir kulak çubuğu ya da kağıt havlu ile üzerine hafifçe bastırarak kurutunuz.</p>	
<p>Şekil 2: Patı, temizlenmiş, kuru parmak ucu ya da kulak çubuğu üzerine alınız. Tüpün ağzı nem ile temas etmemelidir.</p>	
<p>Şekil 3: Patı yaranın üzerine ince bir tabaka halinde uygulayınız, masaj yapmayınız.</p>	
<p>Şekil 4: Parmağınız ya da kulak çubuğunu nemlendiriniz ve patı düzleştiriniz. Geniş yüzeyli yaralarda ağız bir bardak su ile çalkalanabilir.</p>	
<p>Şekil 5: Protez vuruklarında patı, kurulanmış protez içerisine uygulayınız.</p>	

Kullandıktan sonra tüpü sıkıca kapatınız. Nem ile temas ettiğinde, tüpün ağzı tıkanır.

Doktorunuz ayrı bir tavsiyede bulunmadıkça, bu talimatları takip ediniz.

İlacınızı zamanında almayı unutmayınız.

Doktorunuz SOLCOSERYL ile tedavinizin ne kadar süreceğini size bildirecektir. Tedaviyi erken kesmeyiniz çünkü istenen sonucu alamazsınız.

Eğer SOLCOSERYL'in etkisinin çok güçlü veya zayıf olduğuna dair bir izleniminiz var ise doktorunuz veya eczacınız ile konuşunuz.

Kullanmanız gerekenden daha fazla SOLCOSERYL kullandıysanız:

SOLCOSERYL'den kullanmanız gerekenden fazlasını kullanmışsanız bir doktor veya eczacı ile konuşunuz.

SOLCOSERYL'in fazla kullanımından kaynaklanan herhangi bir etki bugüne kadar bilinmemektedir.

SOLCOSERYL'i kullanmayı unutursanız:

Unutulan dozları dengelemek için çift doz almayınız.

SOLCOSERYL ile tedavi sonlandırıldığında oluşabilecek etkiler:

SOLCOSERYL ile tedavinin sonlandırılmasından kaynaklanan herhangi bir etki bugüne kadar bilinmemektedir.

4. Olası yan etkiler nelerdir?

Tüm ilaçlar gibi SOLCOSERYL'in içeriğinde bulunan maddelere duyarlı olan kişilerde yan etkiler olabilir.

Aşağıdakilerden biri olursa SOLCOSERYL'i kullanmayı durdurunuz ve DERHAL doktorunuza bildiriniz veya size en yakın hastanenin acil bölümüne başvurunuz:

Nefes darlığı ile birlikte alerji

Çok nadiren (onbin kişide bir) alerjik reaksiyonlar görülebilir. Bu durumda SOLCOSERYL ile tedavi kesilmelidir.

Bebeklerde ve 2 yaşın altındaki çocuklarda nefes darlığına sebep olabileceğinden kullanılmamalıdır.

Eğer bu kullanma talimatında bahsi geçmeyen herhangi bir yan etki ile karşılaşırsanız doktorunuzu veya eczacınızı bilgilendiriniz.

5. SOLCOSERYL'in saklanması

SOLCOSERYL'i çocukların göremeyeceđi, erişemeyeceđi yerlerde ve ambalajında saklayınız. 30°C'nin altındaki oda sıcaklığında saklayınız. Tüp içeriđini nemden korumak için, tüpü sıkıca kapalı tutunuz.

SOLCOSERYL'in küçük tanecikli ve kuru yapısı optimal tutuculuk için bir kriterdir ve kalitesinde bir azalmaya dair bir işaret deđildir. Zaman zaman tüpün ađzında meydana gelen yağ sızıntılarının da yine preparatın kalitesi üzerine herhangi bir etkisi söz konusu deđildir.

Son kullanma tarihiyle uyumlu olarak kullanınız.

Ambalajdaki son kullanma tarihinden sonra SOLCOSERYL'i kullanmayınız.

Eđer üründe ve/veya ambalajında bozukluklar fark ederseniz SOLCOSERYL'i kullanmayınız.

Ruhsat Sahibi:

Meda Pharma İlaç San. ve Tic. Ltd. Şti.
Büyükdere Cad. No:237 Noramin İş Merkezi K.4 34398
Maslak/İstanbul
Tel: 0 212 276 20 80
Faks: 0 212 276 20 64

Üretim Yeri:

ADEKA İlaç Sanayi ve Ticaret A.Ş.
Necipbey Cad. No. 88
55020 – SAMSUN

Bu kullanma talimatı tarihinde onaylanmıştır.