

KULLANMA TALİMATI

FORPACK 12/200 mcg discair inhalasyon için toz

Ağızdan solunarak kullanılır.

- **Etkin maddeler:** İnhalasyon için her bir doz 12 mcg formoterol fumarat dihidrat ve 200 mcg budesonid içerir.
- **Yardımcı madde:** Laktoz içerir.

Bu ilacı kullanmaya başlamadan önce bu KULLANMA TALİMATINI dikkatlice okuyunuz, çünkü sizin için önemli bilgiler içermektedir.

- *Bu kullanma talimatını saklayınız. Daha sonra tekrar okumaya ihtiyaç duyabilirsiniz.*
- *Eğer ilave sorularınız olursa, lütfen doktorunuza veya eczacınıza danışınız.*
- *Bu ilaç kişisel olarak sizin için reçete edilmiştir, başkalarına vermeyiniz.*
- *Bu ilacın kullanımı sırasında, doktora veya hastaneye gittiğinizde doktorunuza bu ilacı kullandığınızı söyleyiniz.*
- *Bu talimatta yazılanlara aynen uyunuz. İlaç hakkında size önerilen dozun dışında yüksek veya düşük doz kullanmayınız.*

Bu Kullanma Talimatında:

1. **FORPACK nedir ve ne için kullanılır?**
2. **FORPACK'i kullanmadan önce dikkat edilmesi gerekenler**
3. **FORPACK nasıl kullanılır?**
4. **Olası yan etkiler nelerdir?**
5. **FORPACK'in saklanması**

Başlıkları yer almaktadır.

1. FORPACK nedir ve ne için kullanılır?

FORPACK 12/200 mcg, 60 dozluk inhalasyon için toz içeren Alü/Alü blister ambalajlarda inhalasyon cihazı içerisinde bulunur.

FORPACK inhalasyon cihazı ile kullanılmaktadır ve 12 mcg formoterol fumarat dihidrat ve 200 mcg budesonid içermektedir.

- Formoterol fumarat dihidrat “uzun etkili beta-agonistler” veya “bronkodilatörler” olarak adlandırılan ilaçlar grubuna dahildir. Solunum yollarınızdaki kasların gevşemesini sağlamak suretiyle etki gösterir. Bu sizin daha kolay nefes almanızı sağlar.
- Budesonid ‘kortikosteroid’ olarak adlandırılan bir grup ilaca dahildir. Akciğerlerinizdeki şişme ve iltihaplanmayı azaltarak ve önleyerek etki gösterir.

Doktorunuz size bu ilacı astım veya kronik tıkalı akciğer hastalığınızın (KOAH) tedavisi için reçete etmiştir.

Astım

FORPACK, astım belirtilerinin düzeltilmesi ve kontrol altına alınması amacıyla kullanılır. Astım hastalığının basamaklı tedavisinde 3. basamaktan itibaren verilir.

Doktorunuz astım için size iki astım inhalatörü reçete edecektir: FORPACK ve ayrıca bir ‘rahatlatıcı inhalatör’.

FORPACK’i her gün kullanınız. Bu sayede astım belirtilerinin ortaya çıkması engellenir.

‘Rahatlattıcı inhalatörü’ ise astım belirtileri ortaya çıktığında, tekrar nefes almayı kolaylaştırmak için kullanınız.

FORPACK DİSCAIR’i rahatlatıcı inhalatör olarak kullanmayınız.

Kronik Tıkalı Akciğer Hastalığı (KOAH)

Orta ve ağır KOAH olgularında belirtileri ve atak sıklığını azaltır. KOAH çoğunlukla sigara içmenin yol açtığı, solunum yollarının akciğerlerdeki uzun süreli bir hastalığıdır.

2. FORPACK’i kullanmadan önce dikkat edilmesi gerekenler

FORPACK’i aşağıdaki durumlarda KULLANMAYINIZ

Budesonid, formoterol veya içerisindeki diğer madde olan laktoza (düşük miktarlarda süt proteinleri içerir) karşı alerjiniz (aşırı duyarlılığınız) varsa kullanmayınız.

FORPACK'i ařağıdaki durumlarda DİKKATLİ KULLANINIZ

Ařağıdakilerden biri sizin için geçerliyse FORPACK'i kullanmaya başlamadan önce doktor veya eczacınıza danıřınız:

- Diyabetiniz (řeker hastalıęı) varsa,
- Akcięerinizde iltihaplanma (enfeksiyon) varsa,
- Yüksek tansiyonunuz varsa veya bugüne kadar kalp saęlıęınızla ilgili bir problem yařadıysanız (düzensiz kalp atıřı dahil, çok hızlı bir nabız, atar damarlarda daralma veya kalp yetmezlięi),
- Tiroid veya böbreküstü bezlerinizle ilgili problemleriniz varsa,
- Kan potasyum düzeyiniz düşükse,
- Aęır karacięer rahatsızlıęınız varsa.

Bu uyarılar geęmiřteki herhangi bir dönemde dahi olsa sizin için geçerliyse lütfen doktorunuza danıřınız.

Hamilelik

İlacı kullanmadan önce doktorunuza veya eczacınıza danıřınız.

Hamileyseniz veya hamile kalmayı planlıyorsanız FORPACK'i kullanmadan önce doktorunuzla konuřunuz. Doktorunuz aksini söylemedikçe FORPACK'i kullanmayınız.

FORPACK kullandığınız dönemde hamile kalırsanız, FORPACK'i kullanmayı bırakmayınız, ancak derhal doktorunuzla irtibata geęiniz.

Tedaviniz sırasında hamile olduęümüzü fark ederseniz hemen doktorunuza veya eczacınıza danıřınız.

Emzirme

İlacı kullanmadan önce doktorunuza veya eczacınıza danıřınız.

Emzirme döneminde FORPACK kullanmadan önce doktorunuza danıřınız.

Araç ve makine kullanımı

FORPACK'in araç veya makine kullanma yeteneęinizi etkilemesi beklenmez.

FORPACK'in içerięinde bulunan bazı yardımcı maddeler hakkında önemli bilgiler

FORPACK'in içerięinde bir tür řeker olan laktoz bulunmaktadır. Eęer daha önceden doktorunuz tarafından bazı řekerlere karřı intoleransınız (dayanıksızlıęınız) olduęu söylenmiřse bu tıbbi ürünü almadan önce doktorunuzla temasa geęiniz.

Yardımcı madde laktoz, alerjik tepkilere neden olabilecek, düşük miktarlarda süt proteinleri içerir.

Diğer ilaçlar ile birlikte kullanımı

Bitkisel ilaçlar ve reçetesiz satılan ilaçlar da dahil, başka ilaçlar kullanıyorsanız veya son zamanlarda kullandıysanız, lütfen doktor veya eczacınıza söyleyiniz.

Aşağıdaki ilaçlardan herhangi birini kullanmakta iseniz doktor veya eczacınıza söyleyiniz:

- Göz içi basıncındaki artışın (glokom) tedavisinde kullanılan göz damlaları dahil (timolol gibi) yüksek tansiyonun tedavisi için kullanılan beta blokör ilaçlar (atenolol veya propranolol gibi),
- Hızlı ve düzensiz kalp atışları için kullanılan ilaçlar (kinidin gibi),
- Çoğunlukla kalp yetmezliğinin tedavisinde kullanılan ilaçlar (digoksin gibi),
- Yüksek tansiyonun tedavisinde kullanılan idrar söktürücüler (furosemid gibi),
- Ağızdan alınan steroid ilaçlar (prednizolon gibi),
- Astım tedavisinde kullanılan ksantin ilaçları (teofilin veya aminofilin gibi),
- Diğer solunum yolu genişleticiler (salbutamol gibi),
- Depresyon ve kaygı durumunun tedavisinde kullanılan trisiklik antidepresanlar (amitriptilin gibi),
- Depresyon tedavisinde kullanılan Mono-Amin Oksidaz İnhibitörleri (MAOI) (fenelzin gibi),
- Ciddi ruh hastalıklarının tedavisinde kullanılan fenotiyazın türevi ilaçlar (klorpromazin ve proklorperazin gibi),
- HIV (AIDS) tedavisinde kullanılan bazı ilaçlar (proteaz inhibitörü ritonavir gibi),
- Mantar tedavisinde kullanılan ilaçlar (itrakonazol, vorikonazol, posakonazol ve ketokonazol gibi),
- Parkinson hastalığında kullanılan ilaçlar (leva-dopa gibi),
- Tiroid bezinin hastalıklarında ve işlev bozukluklarının tedavisinde kullanılan ilaçlar (levotiroksin gibi),
- Antibiyotikler (klaritromisin ve telitromisin gibi).

Eğer yukarıdakilerden herhangi biri sizin için geçerliyse veya emin değilseniz, FORPACK kullanmadan önce doktor veya eczacınıza danışınız.

Ayrıca ameliyat veya diş tedavisi için genel anestezi alacaksanız doktor veya eczacınıza söyleyiniz.

Eğer reçeteli ya da reçetesiz herhangi bir ilacı şu anda kullanıyorsanız veya son zamanlarda kullandınız ise lütfen doktorunuza veya eczacınıza bunlar hakkında bilgi veriniz.

3. FORPACK nasıl kullanılır?

Uygun kullanım ve doz/uygulama sıklığı için talimatlar:

Doktorunuzun talimatlarını dikkatlice uygulayınız. Önerilen dozu aşmayınız. Doktorunuz değişik tedavileri nasıl ve ne zaman alacağınız konusunda sizi bilgilendirecektir.

Doktorunuz ne sıklıkta FORPACK kullanacağınızı ve ne kadar alacağınızı ihtiyaçlarınıza göre belirleyerek size anlatacaktır.

- Astım tedavisi için, yetişkinlerde günde 2 kere 1 inhalasyon kullanılması önerilir. Daha ciddi durumlarda doz günde 2 kere 2 inhalasyona çıkarılabilir (sabah ve akşam). Yetişkinler için önerilen günlük en yüksek doz 4 inhalasyondur (sabah ve akşam ikişer inhalasyon). Eğer düzenli olarak kullandığınız doz günde 2 kere 1 inhalasyon, buna ilave olarak, sadece gerekiyorsa, olağan belirtilerinizi hafifletmek için gün içerisinde 1 ya da 2 ekstra inhalasyon kullanabilirsiniz. Fakat haftada 2 kereden fazla bu ekstra inhalasyonları kullanma ihtiyacı duyuyorsanız, doktorunuza bunu en kısa sürede söylemelisiniz çünkü bu durumunuzun kötüleştiği anlamına gelebilir. Ani astım belirtilerinizi tedavi etmek için her zaman yanınıza kısa etkili bir beta₂-agonisti (albuterol ya da salbutamol gibi kurtarıcı bir inhaler) taşıyınız.
- Astım tedavisi için 6 yaş ve üzerindeki çocuklarda önerilen doz, günde 2 kere 1 inhalasyondur. Çocuklar için günlük olarak önerilen en yüksek doz 2 inhalasyondur. Çocuklar ilacın kullanımı sırasında gözlenmelidir.
- Kronik obstrüktif (tıkayıcı) akciğer hastalığında normal idame dozu, yetişkinler için günde 2 kere 1 inhalasyondur. Gerekliğinde doktor dozu günde 2 kere 2 inhalasyona çıkarabilir. 18 yaşın altındaki çocuklarda kronik obstrüktif akciğer hastalığında kullanımı uygun değildir.

Uygulama yolu ve metodu:

FORPACK'i ağız yoluyla inhalasyon şeklinde kullanınız.

Inhalasyon cihazı yoluyla nefes aldığınızda ilaç akciğerlerinize ulaşır. Bu nedenle, cihazın ağız parçası aracılığıyla derin ve güçlü nefes almanız önemlidir.

Inhalasyon cihazının kullanımı doktor veya bir başka sağlık personeli tarafından size gösterilecektir.

FORPACK'i doktorunuzun talimatlarına göre, düzenli olarak kullanmanız önemlidir. Eğer ne kadar süre FORPACK kullanacağınız hakkında sorularınız varsa, doktorunuza ya da eczacınıza danışınız.

İlacınızı kullandıktan sonra ağızınızı su ile iyice çalkalayınız ve çalkaladıktan sonra ağızınızdaki suyu tükürünüz. Bunu yapmak, ağızınızda mantar enfeksiyonu (pamukçuk) gelişmesi riskini azaltır.

Eğer FORPACK bir çocuk için verilmişse uygulama FORPACK kullanmayı anlayabilen bir yetişkin gözetiminde yapılmalıdır.

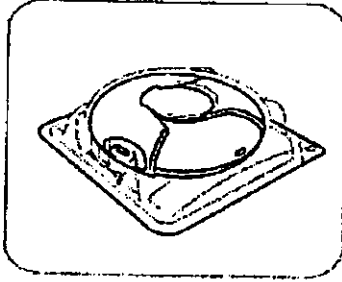
Tam fayda sağlamak için FORPACK'in düzenli kullanılması gereklidir. Kendinizi daha iyi hissetseniz bile tedavinizi kesmeyiniz.

Doktorunuz söylemeden ilacınızın dozunu değiştirmeyiniz.

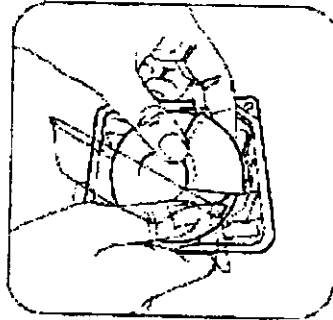
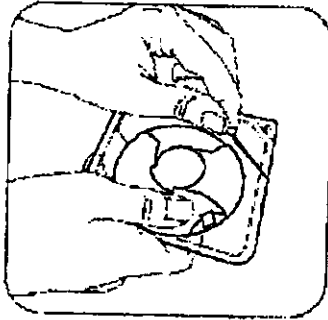
Kullanıma ilişkin detaylı bilgi kullanma talimatında mevcuttur. İnhalasyon cihazının doğru kullanımı için aşağıda verilen kuralları dikkatle izleyiniz.

İnhalasyon cihazı kullanım talimatları

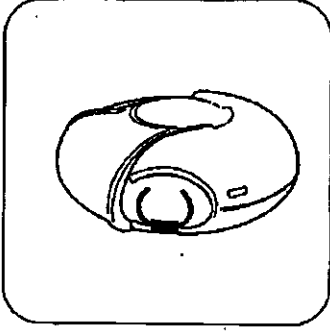
Karton kutuda piyasaya sunulan inhalasyon cihazı güvenlik amaçlı koruyucu ambalaj içerisinde yer almaktadır.



İnhalasyon cihazınızı kullanmadan önce şekilde gösterildiği gibi ambalajından çıkarınız.



İnhalasyon cihazı, ambalajdan çıkardığınızda kapalı durumda olacaktır.



Kullanılmamış bir inhalasyon cihazı içinde ayrı ayrı korunmuş olarak toz halde 60 dozluk ilaç bulunur. Doz göstergesi, inhalasyon cihazı içinde kaç doz ilaç kaldığını gösterir. Her doz tam olarak ölçülmüş olup hijyenik şartlara uygun olarak korunmaktadır. Bakıma veya yeniden doldurmaya gerek yoktur.

İnhalasyon cihazını kullanmak kolaydır. İlacı alacağınız zaman yapacaklarınız aşağıdaki üç basamakta gösterilmiştir.

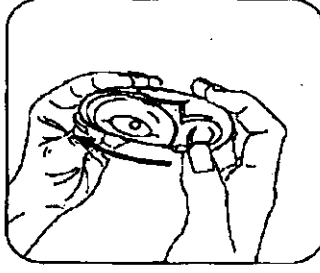
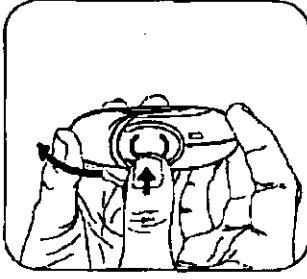
1. Açma
2. İçine çekme
3. Kapatma

FORPACK İnhalasyon Cihazı Nasıl Çalışır?

Kırmızı düğmeye (çocuk kilidi) basılarak dış kapak itilir. Dış kapak itilince ağızlık içinde küçük bir delik açılır ve bir dozluk ilaç inhale edilmek için hazırdır. İnhalasyon cihazı kapatılınca dış kapak ilk pozisyonuna döner ve bir sonraki kullanım için hazır hale gelir. Dış kapak, kullanılmadığı zamanlarda inhalasyon cihazını korur.

1. Açma

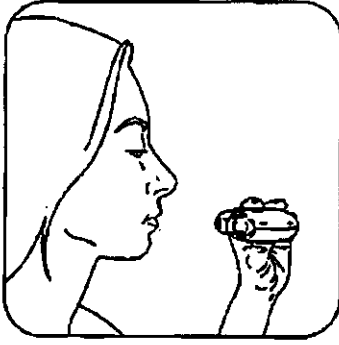
İnhalasyon cihazını açmak ve inhalasyon için hazır hale getirmek için kırmızı düğmeye basarak dış kapağı itmeniz yeterli olacaktır. İnhalasyon cihazını ağızlığı size dönük olacak şekilde tutunuz. İnhalasyon cihazı artık kullanıma hazırdır. Dış kapağın her açılışında inhalasyon için bir doz hazır hale gelir. Bu doz göstergesinde görülür. İlacı ziyan etmemek için dış kapak ile oynamayınız.



2.İçine çekme

İlacı içinize çekmeden önce bu bölümü dikkatli bir şekilde okuyunuz.

- İnhalasyon cihazını ağızınızdan uzak tutunuz. Nefesinizi rahatça yapabileceğiniz kadar dışarı veriniz.
- Unutmayınız-asla inhalasyon cihazının içine nefes vermeyiniz.



- Ağızlığı dudaklarınıza yaslayınız. Uzun ve derin nefes alınız-nefesi burnunuzdan değil, inhalasyon cihazının içinden alınız.



- İnhalasyon cihazını ağızınızdan uzaklaştırınız.
- 10 saniye veya rahatça tutabildiğiniz kadar uzun bir süre nefesinizi tutunuz.
- Yavaşça nefes veriniz.

3.Kapatma

- İnhalasyon cihazını kapatmak için dış kapağı ilk pozisyonuna kaydırmanız yeterlidir.
- İnhalasyon cihazı yeniden kullanıma hazır hale gelmiştir.



Eğer iki inhalasyon almanız tavsiye edildiyse 1'den 3'e kadar olan basamakları tekrar etmelisiniz.

UNUTMAYINIZ!

İnhalasyon cihazını kuru tutunuz.

Kullanılmadığı zaman kapalı tutunuz.

İnhalasyon cihazının içine asla nefes vermeyiniz.

Dış kapağı ilacı almaya hazır olduğunuzda açınız.

Söylenen dozdan daha fazla almayınız.

Değişik yaş grupları:

Çocuklarda kullanımı:

FORPACK 6 yaş ve üzerindeki çocuklar için uygundur. Çocuklar ancak inhaleri (cihazı) doğru olarak kullanabiliyorsa FORPACK kullanmalıdırlar. Inhaleri bir yetişkinin yardımıyla kullanmalıdırlar.

Eğer çocuğunuz solunum yoluyla kullanılan (inhale) bir steroidi yüksek dozlarda uzun bir süredir, kullanıyorsa, doktorunuz düzenli kontrol kapsamında çocuğunuzun boyunu takip edecektir.

Yaşlılarda kullanımı:

Yetişkinlerde olduğu gibidir.

Özel kullanım durumları:

Böbrek yetmezliği:

Böbrek yetmezliği ile ilgili özel kullanımı yoktur.

Karaciğer yetmezliği:

Karaciğer yetmezliği olanlarda sistemik yararlanımı artabilir.

Tedavi kesileceği zaman dozun giderek azaltılması önerilmektedir. Tedavi, birden kesilmemelidir.

Astım ve KOAH'ın ani ve giderek kötüleşmesi hayatı tehdit eden bir durumdur, acil olarak doktor kontrolüne alınmanız gerekir.

Rahatlatıcı inhaler ilacınızı her zaman yanınızda bulundurmalısınız.

Hastalık belirtileri olmasa bile FORPACK'in idame dozunu doktorun önerdiği şekilde her gün almalısınız.

Astım belirtileri kontrol altına alındıktan sonra, doktorunuz FORPACK dozunu yavaş yavaş azaltabilir.

İlaç başladıktan sonra ilk üç ay doktorunuz sizi yakından takip edecektir. FORPACK ile tedavi sırasında, astımla ilişkili yan etkiler ve alevlenmeler görülebilir. Böyle bir durumda FORPACK ile tedaviye devam etmeniz, fakat FORPACK'e başladıktan sonra astım belirtileri kontrol altına alınamazsa veya kötüleşirse tıbbi destek almanız gerekir.

Inhaler steroidin kombine edildiği ileri yaş hastalarda, pnömoni riski artabilmektedir. KOAH'da yüksek doz kullanımının avantaj sağladığına ilişkin klinik kanıtlar yetersizdir.

Eğer FORPACK'in etkisinin çok güçlü veya zayıf olduğuna dair bir izleniminiz var ise doktorunuz veya eczacınız ile konuşunuz.

Kullanmanız gerekenden daha fazla FORPACK kullandıysanız

FORPACK'i kullanmanız gerekenden fazla kullandığınızda en sıklıkla oluşabilecek belirtiler titreme, baş ağrısı veya kalbinizin hızlı çarpmasıdır.

FORPACK'ten kullanmanız gerekenden fazlasını kullanmışsanız bir doktor veya eczacı ile konuşunuz.

Eğer FORPACK'i kullanmayı unutursanız

Eğer almanız gereken bir FORPACK dozunu almayı unutursanız, hatırlar hatırlamaz dozunuzu alınız. Ancak neredeyse bir sonraki doz zamanı gelmişse, unutulmuş dozu atlayınız.

Unutulan dozları dengelemek için çift doz almayınız.

4. Olası yan etkiler nelerdir?

Tüm ilaçlar gibi FORPACK'in içeriğinde bulunan maddelere duyarlı olan kişilerde yan etkiler olabilir.

Tüm ilaçlar gibi FORPACK yan etkilere neden olabilir, ancak bunlar herkeste oluşmaz.

Aşağıdakilerden biri olursa FORPACK'i kullanmayı durdurunuz ve DERHAL doktorunuza bildiriniz veya size en yakın hastanenin acil bölümüne başvurunuz:

- Yüzünüzde, özellikle ağzınızın etrafında (dil ve/veya boğaz ve/veya yutma güçlüğü) şişme veya nefes alma güçlüğü ile birlikte döküntü (anjiyoödem) ve/veya ani bayılma hissi. Bunun olması alerjiniz olabileceğini gösterir. Bu seyrek bir durumdur ve 1.000 kişide 1'den az görülür.
- İlacınızı inhale ettikten sonra ani hırıltı. Bu çok seyrek bir durumdur ve 10.000 kişide 1'den az görülür.

Bunların hepsi çok ciddi yan etkilere sahiptir. Eğer bunlardan biri sizde mevcut ise acil tıbbi müdahaleye veya hastaneye yatırılmanıza gerek olabilir.

Diğer olası yan etkiler

Yaygın (10 kişide 1'den az kişide görülür)

- Palpitasyonlar (kalp çarpıntınızı hissetmeniz), titreme veya sallanma. Bu etkiler görülürse bunlar genellikle hafif yan etkilere sahiptir ve FORPACK kullanmaya devam ettikçe ortadan kalkar.
- Ağızda pamukçuk (bir mantar iltihabı). FORPACK'i kullandıktan sonra ağzınızı su ile durulamanız halinde görülme ihtimali daha azdır.
- Hafif boğaz ağrısı, öksürük ve ses boğuklaşması.
- Baş ağrısı

Yaygın olmayan (100 kişide 1'den az kişide görülür)

- Yorgun, sinirli veya heyecanlı hissetmek
- Uyku bozuklukları
- Sersemlik hissi
- Bulantı (hasta veya kusma hissi)
- Hızlı kalp atışı
- Ciltte morarmalar
- Kas krampları

Seyrek (1.000 kişide 1'den az kişide görülür)

- Deri döküntüsü, kaşıntı
- Bronkospazm (solunum yollarındaki kasların kasılarak hırıltıya neden olması). Hırıltı FORPACK kullandıktan hemen sonra gelişirse FORPACK kullanımını kesip derhal doktorunuzla konuşunuz.
- Kan potasyum seviyesinde düşme
- Düzensiz kalp atışı

Çok seyrek (10.000 kişide 1'den az kişide görülür)

- Depresyon
- Özellikle çocuklarda davranış bozuklukları
- Göğüste ağrı veya daralma (angina pectoris)
- Kan şekeri (glikoz) seviyesinde artış
- Ağızda hoş olmayan tat hissedilmesi gibi tat alma bozukluğu
- Kan basıncında değişimler
- Kalbinizde normal olmayan elektriksel sinyal üretimi (QTc aralığının uzaması)
- Kandaki kortizol seviyesinin fazla artmasına bağlı kilo artışına, yüzde yuvarlaklaşmaya, yüksek kan basıncına ve aşırı kullandırmaya yol açan, bir böbreküstü bezi hastalığı olan Cushing sendromu

Inhale kortikosteroidler, özellikle uzun süreli olarak yüksek dozda alındığında vücudunuzdaki normal steroid hormonu üretimini etkileyebilir. Bu etkiler:

- Kemik mineral yoğunluğunda değişiklikler (kemiklerin incilmesi)
- Katarakt (gözdeki lensin bulutlanması)
- Glokom (gözdeki basıncın artması)
- Çocuk ve ergenlerde büyüme hızında azalma
- Böbreküstü bezlerine etki

Bu etkilerin inhale kortikosteroidlerle görülme ihtimali kortikosteroid tabletlere oranla daha düşüktür.

Eğer yan etkilerden herhangi biri ciddileşirse veya bu talimatta bahsi geçmeyen herhangi bir yan etki ile karşılaşırsanız lütfen doktor veya eczacınızı bilgilendiriniz.

Eğer bu kullanma talimatında bahsi geçmeyen herhangi bir yan etki ile karşılaşırsanız doktorunuzu veya eczacınızı bilgilendiriniz.

5. FORPACK'in saklanması

FORPACK'i çocukların göremeyeceđi, erişemeyeceđi yerlerde ve ambalajında saklayınız.

25 °C'nin altındaki oda sıcaklığında ve kuru yerde saklayınız.

Son kullanma tarihi ile uyumlu olarak kullanınız.

Ambalajdaki son kullanma tarihinden sonra FORPACK'i kullanmayınız.

Eđer üründe ve/veya ambalajında bozukluklar fark ederseniz FORPACK'i kullanmayınız.

Ruhsat Sahibi ve Üretim Yeri:

Neutec İnhaler İlaç San. ve Tic. A.Ş.

Sakarya 1. Organize Sanayi Bölgesi

2. Yol No:3

Arifiye / Sakarya

Telefon numarası: 0 850 201 23 23

Faks numarası: 0212 482 24 78

e-mail: info@neutecinhale.com

Bu kullanma talimatı tarihinde onaylanmıştır.