

KULLANMA TALİMATI

STELARA 45 mg SC kullanıma hazır enjektör

Deri altına uygulanır.

- **Etkin madde:** 45 mg ustekinumab
- **Yardımcı maddeler:** Sukroz, L-histidin, L-histidin monohidroklorür monohidrat, polisorbat 80, enjeksiyonluk su

Bu ilacı kullanmaya başlamadan önce bu KULLANMA TALİMATINI dikkatlice okuyunuz, çünkü sizin için önemli bilgiler içermektedir.

- *Bu kullanma talimatını saklayınız. Daha sonra tekrar okumaya ihtiyaç duyabilirsiniz.*
- *Eğer ilave sorularınız olursa, lütfen doktorunuza veya eczacınıza danışınız.*
- *Bu ilaç kişisel olarak sizin için reçete edilmiştir, başkalarına vermeyiniz.*
- *Bu ilacın kullanımı sırasında, doktora veya hastaneye gittiğinizde bu ilacı kullandığınızı doktorunuza söyleyiniz.*
- *Bu talimatta yazılanlara aynen uyunuz. İlaç hakkında size önerilen dozun dışında **yüksek** veya **düşük** doz kullanmayınız.*

Bu Kullanma Talimatında:

1. ***STELARA nedir ve ne için kullanılır?***
2. ***STELARA'yı kullanmadan önce dikkat edilmesi gerekenler***
3. ***STELARA nasıl kullanılır?***
4. ***Olası yan etkiler nelerdir?***
5. ***STELARA'nın saklanması***

Başlıkları yer almaktadır.

1. STELARA nedir ve ne için kullanılır?

- STELARA, her kullanıma hazır enjektörde 0.5 mL enjeksiyonluk çözelti içerisinde etkin madde olarak 45 mg ustekinumab içerir.
- STELARA immünosupresanlar (bağışıklık sistemini baskılayan) olarak adlandırılan ilaç grubuna ait, tamamıyla insan monoklonal antikorudur. Monoklonal antikorlar, vücuttaki antijen adı verilen diğer spesifik proteinleri tanıyan ve onlara bağlanan proteinlerdir.
- STELARA, tek kullanımlık bir kullanıma hazır enjektör içeren ambalajlar ile kullanıma sunulmaktadır.
- STELARA, sistemik tedaviye (örneğin; siklosporin, metotreksat veya PUVA) yanıt vermeyen, kontrendike olan veya bu tedaviyi tolere edemeyen yetişkinlerde orta ile şiddetli derecede plak tip sedef hastalığının (psoriasis) tedavisinde kullanılır.
- Plak tip sedef hastalığı, deri ve tırnakların inflamasyonuna (enfeksiyona bağlı olmayan) neden olan bir hastalıktır. STELARA, inflamasyonu ve hastalığın diğer semptomlarını azaltır.
- Eğer orta ile şiddetli derecede plak tip sedef hastalığınız varsa ve diğer ilaçlara veya fototerapiye yeterli düzeyde yanıt vermiyorsanız ya da bunları kullanamıyorsanız, plak tip sedef hastalığının inflamatuvar bulgu ve belirtilerini azaltmak için size STELARA verilecektir.

2. STELARA'yı kullanmadan önce dikkat edilmesi gerekenler

STELARA'yı aşağıdaki durumlarda KULLANMAYINIZ

Eğer:

- Ustekinumaba veya STELARA'nın bileşiminde bulunan yardımcı maddelerden herhangi birine karşı (yardımcı maddeler listesine bakınız) alerjiniz varsa,
- Doktorunuzun ciddi olduğunu düşündüğü aktif bir enfeksiyonunuz varsa.

STELARA'yı aşağıdaki durumlarda DİKKATLİ KULLANINIZ

Eğer:

- Çok hafif dahi olsa herhangi bir enfeksiyonunuz varsa veya herhangi bir enfeksiyon belirtisi fark ederseniz doktorunuza başvurunuz. Bunlar ateş, yorgunluk, öksürük, grip benzeri belirtiler, ishal, dış problemleri veya idrara çıktığınızda yanma hissi olabilir. Ayrıca açık yaralarınızı ve kesiklerinizi, geçmeyen enfeksiyonlarınızı veya yineleyen geçmiş enfeksiyonlarınızı da doktorunuza bildiriniz. Bu önemlidir, çünkü STELARA

enfeksiyonlara karşı vücudunuzun mücadele gücünü azaltabilir. Bazı enfeksiyonlar ciddileşebilir ve hastaneye yatırılmanızı gerektirebilir.

- Tüberküloz geçirdiyse veya yakın zamanda tüberküloz geçiren birine yaklaştıysanız bu durumu doktorunuza bildirin. Size STELARA verilmeden önce doktorunuz sizi tüberküloz taramasından geçirecek ve tüberküloz olup olmadığını belirleyecek testler yaptıracaktır. Eğer doktorunuz tüberküloz riski taşıdığınızı düşünürse, STELARA tedavisinden önce ve STELARA tedavisi sırasında tüberküloz ilaçlarıyla tedavi edilebilirsiniz.
- STELARA gibi bağışıklık sisteminin aktivitesini azaltan ilaçlar kanser riskini artırabilir. Kanser hastasıysanız veya daha önceden kanser hastası idiyse doktorunuza bildirin.
- Yakın zamanda aşı olduysanız veya aşı olacaksınız bunu doktorunuza bildirin.
- STELARA kullanımı sırasında bağışıklık sistemini baskılayıcı bir ilaç (bağışıklık sisteminin aktivitesini engelleyen ilaçlar) veya fototerapi (özel bir ultraviyole ışığıyla tedavi) alırsanız bunu doktorunuza bildirin. STELARA bağışıklık sisteminizi etkiler ve bu tedavilerin bir arada uygulanması bağışıklık sisteminin zayıflamasıyla ilgili hastalıklar konusundaki riski artırabilir. Ancak bu tedavilerin bir arada kullanıldığı durumlar ile ilgili herhangi bir araştırma yapılmamıştır.
- STELARA alerji için bağışıklık tedavisi alan hastalarda değerlendirilmemiştir ve bu tedaviyi etkileyebilir. Bu sebeple, bağışıklık tedavisi alan ve almış olan hastalarda özellikle anafilaksi (şiddetli alerjik reaksiyon) açısından dikkatli olunmalıdır.
- Daha önceden STELARA'ya karşı herhangi bir alerjik reaksiyon gösterdiyseniz,
- Sedefli ya da normal derinizde yeni ya da değişen lezyonlarınız (deride yara) olursa,
- 65 yaş ve üzerindeyseniz enfeksiyona geliştirme riskiniz daha fazla olduğundan doktorunuza bilgi veriniz.

Bu uyarılar, geçmişteki herhangi bir dönemde dahi olsa sizin için geçerliyse lütfen doktorunuza danışınız.

STELARA'nın yiyecek ve içecek ile kullanılması

STELARA'nın yiyecek ve içeceklerle etkileşimi yoktur.

Hamilelik

- *İlacı kullanmadan önce doktorunuza veya eczacınıza danışınız.*

- STELARA doktorunuz gerekli görmedikçe hamilelikte kullanılmamalıdır.
- Gebe kalma olasılığınız varsa tedavi süresince ve son tedaviden 15 hafta sonraya kadar etkin doğum kontrol yöntemleri kullanmalısınız.
- *Tedaviniz sırasında hamile olduğunuzu fark ederseniz hemen doktorunuza veya eczacınıza danışınız.*

Emzirme

- *İlacı kullanmadan önce doktorunuza veya eczacınıza danışınız.*
- STELARA'nın anne sütüne geçip geçmediği bilinmemektedir. Doktorunuz bu ilacı kullanıp kullanamayacağınıza karar verecektir.

Araç ve makine kullanımı

STELARA'nın araç ve makine kullanımı üzerindeki etkileri bilinmemektedir. Bazı hastalarda baş dönmesi rapor edilmiştir. Araç ya da ağır makine kullanımı öncesi dikkatli olunuz.

STELARA'nın içeriğinde bulunan bazı yardımcı maddeler hakkında önemli bilgiler

Bu tıbbi ürünün kabı lateks lastik ihtiva etmektedir. Latekse duyarlılığı olan bireylerde ciddi alerjik reaksiyonlara sebebiyet verebilir. Latekse karşı daha önce alerjik reaksiyon yaşadığınız veya STELARA enjeksiyonuna karşı alerjik reaksiyon gösterdiyseniz doktorunuza bildiriniz.

Diğer ilaçlar ile birlikte kullanımı

Eğer reçeteli ya da reçetesiz herhangi bir ilacı şu anda kullanıyorsanız veya son zamanlarda kullandınız ise lütfen doktorunuza veya eczacınıza bunlar hakkında bilgi veriniz.

STELARA ile tedavi sırasında belli tipte aşılar size uygulanmamalıdır.

3. STELARA nasıl kullanılır?

STELARA deri altına (subkutan yolla) enjekte edilerek uygulanır.

Uygun kullanım ve doz/uygulama sıklığı için talimatlar:

- STELARA'yı kullanırken her zaman doktorunuzun talimatlarına uyunuz. Emin değilseniz mutlaka doktorunuza danışınız.

- Kilonuza ve sedef hastalığınızın STELARA'ya verdiği yanıtı bağı olarak doktorunuz sizin için uygun olan dozu ve bunu ne sıklıkta kullanmanız gerektiğini belirleyecektir. Enjeksiyonların ne zaman uygulanacağını ve ne zaman kontrole gideceğinizi doktorunuzla konuştuğunuzdan emin olunuz.
- STELARA, 0. haftada 45 mg'lık ilk dozu takiben, 4 hafta sonra 45 mg'lık ikinci bir doz ve bunun ardından her 12 haftada bir olmak üzere ilave 45 mg'lık dozlar şeklinde uygulanır.
- Vücut ağırlığı 100 kg'ın üzerinde olan hastalar için doktor 45 mg yerine 90 mg'lık dozları reçete edebilir.

Uygulama yolu ve metodu:

- STELARA deri altına (subkutan yolla) enjekte edilerek uygulanır.
- Tedavinin başında tıbbi personel veya hemşire ilk enjeksiyonunuzda size yardımcı olacaktır. Ancak, doktorunuzla birlikte STELARA enjeksiyonunuzu kendi kendinize yapabileceğinize karar verebilirsiniz. Bu durumda STELARA'nın nasıl enjekte edilmesi gerektiği konusunda size eğitim verilecektir. Kendi kendinize enjeksiyon yapma konusunda sorunuz olursa doktorunuza danışınız.
- STELARA'nın nasıl uygulanacağı konusunda, bu kılavuzun sonunda bulunan ve STELARA'yı uygulayacak kişi için hazırlanan bölüme bakınız.

Değişik yaş grupları:

Çocuklarda ve ergenlerde kullanım:

Bu yaş grubunda STELARA ile herhangi bir çalışma yapılmadığından çocuk ve ergenlerde (18 yaş altı) kullanılması önerilmemektedir.

Yaşlılarda kullanımı:

Yaşlı hastalarda enfeksiyon gelişme olasılığı daha yüksek olduğundan STELARA kullanan yaşlı hastalarda dikkatli olunması gerekir.

Özel kullanım durumları:

Böbrek yetmezliği:

STELARA, bu hasta popülasyonunda araştırılmamıştır. Doz önerisi yapılamamaktadır.

Karaciğer yetmezliği:

STELARA, bu hasta popülasyonunda araştırılmamıştır. Doz önerisi yapılamamaktadır.

Eğer STELARA'nın etkisinin çok güçlü veya zayıf olduğuna dair bir izleniminiz var ise doktorunuz veya eczacınız ile konuşunuz.

Kullanmanız gerekenden daha fazla STELARA kullandıysanız:

STELARA'dan kullanmanız gerekenden fazlasını kullanmışsanız bir doktor veya eczacı ile konuşunuz.

Boş olsa bile, her zaman ilacın orijinal kutusunu yanınızda bulundurunuz.

STELARA'yı kullanmayı unutursanız:

Unutulan dozları dengelemek için çift doz almayınız.

Eğer bir doz almayı unutursanız, doktorunuza veya eczacınıza danışınız.

STELARA ile tedavi sonlandırıldığında oluşabilecek etkiler

STELARA tedavisini sonlandırmak tehlikeli değildir. Ancak, tedaviyi bıraktığınızda STELARA kullanmanızı gerektiren belirtiler yeniden ortaya çıkabilir.

Tedavinizi doktorunuza danışmadan sonlandırmayınız.

4. Olası yan etkiler nelerdir?

Tüm ilaçlar gibi, STELARA'nın içeriğinde bulunan maddelere duyarlı olan kişilerde yan etkiler olabilir.

Aşağıdakilerden biri olursa STELARA'yı kullanmayı durdurunuz ve DERHAL doktorunuza bildiriniz veya size en yakın hastanenin acil bölümüne başvurunuz:

Alerjik reaksiyonlar-

Ciddi alerjik reaksiyonlar ('anafilaksi') STELARA alan kişilerde seyrek şekilde bildirilmiştir (1000 kişi arasında 1 kişiye kadar etkileyebilir). Belirtileri:

- yutma ve soluk alma güçlüğü
- Sersemlik hissi ya da hafif baş dönmesine neden olabilen düşük kan basıncı
- yüz, dudaklar, ağız ve boğazın şişmesi

Yaygın alerjik reaksiyon belirtileri döküntü ve ürtikeri içerir (10 kişi arasında 1 kişiye kadar etkileyebilir).

Ciddi alerjik reaksiyon gösterirseniz, doktorunuz tekrar STELARA kullanmamanızı isteyebilir.

Bunların hepsi çok ciddi yan etkilerdir.

Eğer bunlardan biri sizde mevcut ise, sizin STELARA'ya karşı ciddi alerjiniz var demektir.

Acil tıbbi müdahaleye veya hastaneye yatırılmanıza gerek olabilir.

Bu çok ciddi yan etkilerin hepsi oldukça seyrek görülür.

Aşağıdakilerden herhangi birini fark ederseniz doktorunuza söyleyiniz.

Enfeksiyonlar-

STELARA enfeksiyonlarla savaşma yeteneğinizi azaltabilir ve bazı enfeksiyonlar daha ciddi olabilir. STELARA kullanan kişilerde:

- Burun ve boğaz enfeksiyonları çok yaygın görülür (10 kişi arasında 1 kişiden daha fazlasını etkileyebilir).
- Subkutan doku inflamasyonu ('selülit') yaygındır (10 kişi arasında 1 kişiye kadar etkileyebilir).
- Zona (su toplayan ağrılı bir döküntü türü) yaygın değildir (100 kişi arasında 1 kişiye kadar etkileyebilir).

STELARA alırken bazı enfeksiyon belirtilerini yakından izlemelisiniz. Bunlar aşağıdakileri içerir:

- Ateş, grip benzeri belirtiler, gece terlemeleri
- Yorgunluk hissi veya nefes darlığı; sürekli öksürük
- Sıcak, kırmızı ve ağrılı cilt veya su toplamasıyla birlikte ağrılı döküntü
- İdrar yaparken yanma
- İshal.

Ayrıca iyileşmeyen ya da tekrar eden enfeksiyon yaşarsanız mutlaka doktorunuza başvurunuz. Doktorunuz, enfeksiyonunuz iyileşene dek STELARA tedavisini kesmek isteyebilir. Ayrıca, enfeksiyon kapabileceğinden açık kesikleriniz ya da yaralarınız varsa doktorunuza bildiriniz.

Tüberküloz- tüberküloz geçirdiyseniz doktorunuza bildiriniz.

Ayrıca, yakın zamanda tüberküloz geçiren birine yaklaştıysanız bu durumu doktorunuza söyleyiniz. Doktorunuz, STELARA tedavisini başlatmadan önce sizi tüberküloz taramasından geçirecek ve tüberküloz olup olmadığını belirleyecek testler yaptıracaktır. Eğer doktorunuz tüberküloz riski taşıdığınızı düşünürse, tüberküloz ilaçlarıyla tedavi edilebilirsiniz.

Geçmişte tüberküloz geçirdiyseniz, yakın zamanda tüberküloz geçiren birine yaklaştıysanız ya da emin değilseniz doktorunuza söyleyiniz.

Diğer yan etkiler:

Yaygın yan etkiler (10 kişi arasında 1 kişiye kadar etkileyebilir):

- Diyare
- Depresyon
- Yorgun hissetme
- Baş dönmesi

- Bař ađrısı
- Kařıntı (prurit)
- Sırt, kas veya eklem ađrısı
- Bođaz ađrısı; burun tıkanıklıđı
- Enjeksiyon yerinde kızarıklık.

Yaygın olmayan yan etkiler (100 kiři arasında 1 kiřiye kadar etkileyebilir):

- Enjeksiyonun yapıldıđı yerde ađrı, řiřkinlik, kařıntı, sertlik, kanama, morarma ve tahriř.

Seyrek yan etkiler (1.000 kiři arasında 1 kiřiye kadar etkileyebilir):

- Yüzün bir tarafında, genellikle geçici olan, göz kapađının düşmesi ve kasların sarkması ('yüz felci' ya da 'Bell felci').

Eđer bu kullanma talimatında bahsi geçmeyen herhangi bir yan etki ile karřılařırsanız doktorunuzu veya eczacınızı bilgilendiriniz.

5. STELARA'nın Saklanması

STELARA'yı çocukların göremeyeceđi, erişemeyeceđi yerlerde ve ambalajında saklayınız.

2°C - 8°C arası sıcaklıklarda (buzdolabında) saklayınız.

Dondurmayınız. Iřıktan korumak için, ürünü orijinal kutusunda saklayınız.

Ařırı derecede düşük veya yüksek sıcaklıklara maruz kaldıđını (yanlıřlıkla dondurulma veya ısıtılma durumları) bildiđiniz veya düşündüğünüz hallerde STELARA'yı kullanmayınız.

STELARA kullanıma hazır enjektörleri çalkalamayınız. Uzun süreli, řiddetli çalkalama işlemleri ürüne zarar verebilir. řiddetli şekilde çalkalanmış olan ürünleri kullanmayınız.

Son kullanma tarihiyle uyumlu olarak kullanınız.

Etiketın veya ambalajın üzerinde belirtilen son kullanma tarihinden sonra STELARA'yı kullanmayınız.

Eđer üründe ve/veya ambalajında bozukluklar fark ederseniz STELARA'yı kullanmayınız.

Çözelti berrak, hafif opalesan, renksiz ile açık sarı arasında çözelti olup az miktarda küçük yarı saydam veya beyaz protein partikülü içerebilir. Bu görünüm, protein içeren çözeltilerde ortaya çıkabilecek bir durumdur. Sıvının renk deđiřtirmesi, bulanıklaşması veya içinde yüzen yabancı parçacıklar görülmesi halinde STELARA'yı kullanmayınız.

STELARA'yı başka enjeksiyonluk sıvılarla karıştırmayınız.

STELARA sadece tek kullanım içindir. Enjektörde kalan kullanılmamış ürün saklanmamalı ve yeniden kullanılmamalıdır.

Kullanılmış enjektörler, özel olarak üretilmiş sivri uçlu malzeme kaplarına konmalıdır.


Bu kaplar yerel düzenlemelere uygun olarak atılmalıdır. Antiseptik mendiller ve diğer malzemeler çöp kutusuna atılabilir.

*Çevreyi korumak amacıyla kullanmadığınız STELARA'yı şehir suyuna veya çöpe atmayınız.
Bu konuda eczacınıza danışınız.*

Ruhsat Sahibi: Johnson and Johnson Sıhhi Malzeme San. ve Tic. Ltd. Şti., Kavacık Mahallesi Ertürk Sokak Keçeli Plaza No:13 Kavacık, Beykoz-İstanbul

Üretici: Cilag AG, İsviçre

Bu kullanma talimatı gün/ay/yıl tarihinde onaylanmıştır.



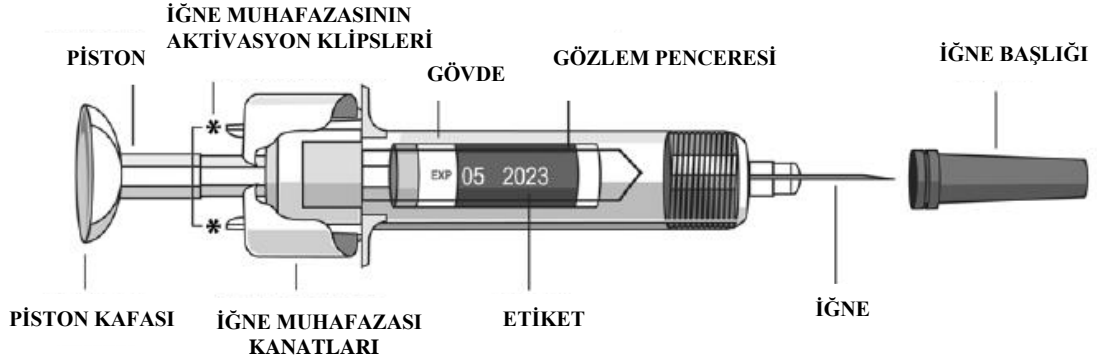
AŞAĞIDAKİ BİLGİLER STELARA'YI UYGULAYACAK OLAN KİŞİ İÇİNDİR

Uygulama yolu ve metodu:

Tedavinin başında tıbbi personel veya hemşire ilk enjeksiyonunuzda size yardımcı olacaktır. Ancak, doktorunuzla birlikte STELARA enjeksiyonunuzu kendi kendinize yapabileceğinize karar verebilirsiniz. Bu durumda STELARA'nın nasıl enjekte edilmesi gerektiği konusunda size eğitim verilecektir. Kendi kendinize enjeksiyon yapma konusunda sorunuz olursa doktorunuza danışınız.

- STELARA diğer enjeksiyonluk sıvılarla karıştırılmamalıdır.
- STELARA kullanıma hazır enjektörleri çalkalanmamalıdır. Bunun sebebi kuvvetle çalkalanması halinde ilacın zarar görebilecek olmasıdır. Eğer kuvvetle çalkalanmışsa ilaç kullanılmamalıdır.

Şekil 1'de kullanıma hazır enjektörün görünüşü gösterilmektedir. Bu Kullanım Talimatı'nda, "kullanıma hazır enjektör" için bazı yerlerde "enjektör" kısaltması kullanılabilir.



Şekil 1

1. Enjektör sayısının kontrolü ve malzemelerin hazırlanması:

Enjektörlerin kullanım için hazırlanması:

- Enjektörler soğutucudan çıkarılır. Kullanıma hazır dolu enjektörü kutusundan çıkarıp yaklaşık yarım saat bekleyin. Böylelikle sıvı enjeksiyon için uygun bir sıcaklığa gelecektir (oda sıcaklığı). Oda sıcaklığına gelmesini beklerken enjektör kapağını çıkarmayın.
- Kullanıma hazır dolu enjektörü, kapaklı iğne yukarı bakacak şekilde enjektörün gövdesinden tutun.

- Piston kafasından, pistondan, iğne muhafazasının kanatlarından veya iğne başlığından tutmayın.
- Pistonu hiçbir zaman geri çekmeyin.
- Hazır olana kadar kullanıma hazır enjektörün iğne başlığını çıkarmayın.
- İğne muhafazasının aktivasyon klipslerine (Şekil 1’de yıldız [*] ile gösterilmiştir) dokunmayın. Aksi takdirde iğne, zamanından önce iğne muhafazası ile örtülecektir.

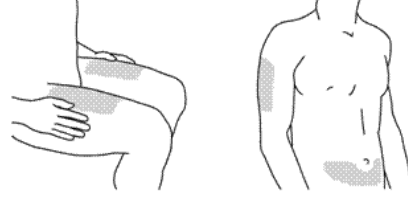
Enjektörlere aşağıdaki kontrollerin yapılması:

- Enjektör sayısı ve dozunun doğru olduğundan,
 - Eğer dozunuz 45 mg ise size 45 mg’lık bir adet STELARA enjektörü verilecektir.
 - Eğer dozunuz 90 mg ise size iki adet 45 mg’lık STELARA enjektörü verilecektir ve kendinize iki adet enjeksiyon yapmanız gerekir. Enjeksiyon için iki farklı bölge seçin (örneğin ilk enjeksiyonu sağ uyluğunuza, ikinci enjeksiyonu sol uyluğunuza yapın) ve enjeksiyonları hemen arka arkaya yapın.
- Doğru ilaç olduğundan,
- Son kullanma tarihinin geçmiş olmadığından,
- Enjektörün hasarlı olmadığından,
- Çözeltinin berrak, hafif opalesan (inci beyazı gibi parlak) ve renksiz ila açık sarı arasında olduğundan,
- Çözeltinin renk değiştirmedeği veya bulanık olmadığından ve yabancı madde içermediğinden,
- Çözeltinin dondurulmuş olmadığından emin olunmalıdır.
- Gereken tüm malzeme (antiseptik mendiller, pamuk ya da gazlı bez ve delinmeye dayanıklı kaplar dahil) hazırlanmalı ve temiz bir yüzey üzerine yerleştirilmelidir.

2. Enjeksiyon yerinin seçilmesi ve hazırlanması:

Enjeksiyon için bir yer seçilir (Şekil 2).

- STELARA deri altına (subkutan yolla) enjekte edilerek uygulanır.
- Uyluğun üst kısmı veya göbek deliğinden en az 5 cm mesafede karın bölgesi (abdomen) enjeksiyon için uygun yerlerdir.
- Mümkünse cildin sedef hastalığı belirtileri görülen bölgeleri kullanılmamalıdır.
- Eğer enjeksiyon sırasında diğer bir kişiden yardım alınacaksa bu kişi enjeksiyon yeri olarak üst kol veya kalça bölgesini de enjeksiyon yeri olarak kullanabilir.



*Gri renk ile gösterilen alanlar enjeksiyon bölgeleri olarak önerilmektedir.

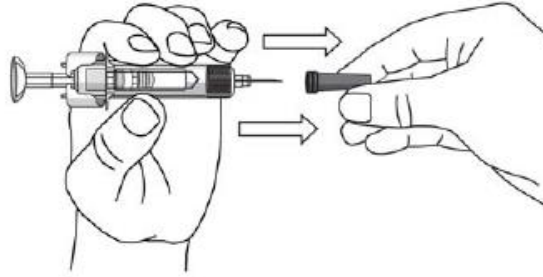
Şekil 2

Enjeksiyon yeri hazırlanır.

- Eller sabun ve ılık suyla iyice yıkanmalıdır.
- Ciltteki enjeksiyon yeri antiseptik mendille silinir.
- Bu bölgeye enjeksiyondan önce artık **dokunulmamalıdır**.

3. İğne kapağını çıkarın (Şekil 3'e bakınız):

- Siz dozu enjekte etmeye hazır olana kadar iğne başlığı **çıkarılmamalıdır**.
- Kullanıma hazır enjektörü elinize alın, bir elinizle enjektörü gövdesinden tutun.
- İğne başlığını hızla çekerek çıkarın ve atın. Bu işlemi yaparken pistonu dokunmayın.



Şekil 3

- Kullanıma hazır enjektörün içinde bir hava kabarcığı veya iğnenin ucunda bir sıvı damlası görebilirsiniz. Her iki durum da normaldir ve bunların uzaklaştırılması gerekmemektedir.
- İğneye dokunmayın ve iğnenin herhangi bir yüzeyle temas etmesini engelleyin.
- İğne başlığı takılı değilken yere düşen enjektörü kullanmayın. Bu tür bir durumda eczacınıza veya doktorunuza danışın.
- İğne başlığı çıkarıldıktan hemen sonra dozu enjekte edin.

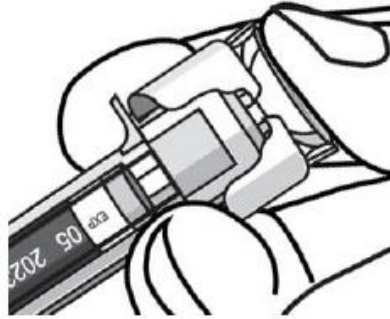
4. Dozun enjekte edilmesi:

- Enjektörü bir elinizle, orta ve işaret parmağınızla tutun. Başparmağınızı piston kafasına yerleştirin. Diğer elinizi kullanarak başparmağınız ve işaret parmağınız ile temizlemiş olduğunuz deriyi sıkıştırın. Sıkıştırırken fazla kuvvet uygulamayın.
- Pistonu hiçbir zaman geri çekmeyin.
- Tek ve hızlı bir hareketle iğneyi cildinize batırın. İğne deride ilerleyebildiği kadar derine gitmelidir (Şekil 4'e bakınız).



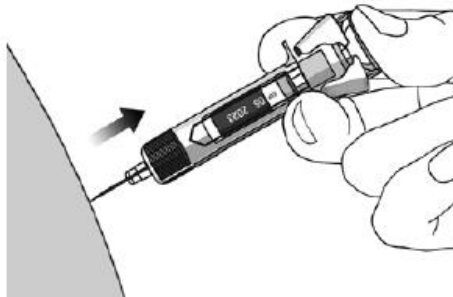
Şekil 4

- Piston kafası tamamen iğne muhafazası kanatlarının arasına yerleşene kadar pistonu bastırarak tüm ilacı enjekte edin (Şekil 5'e bakınız).



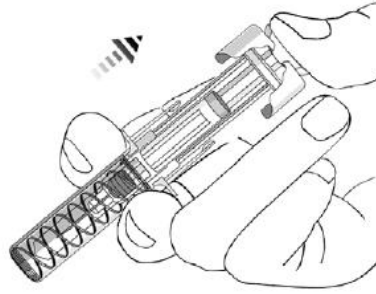
Şekil 5

- Piston sonuna kadar ittirildikten sonra piston kafasına basınç uygulamayı sürdürün, iğneyi çıkartın ve cildi bırakın (Şekil 6'ya bakınız).



Şekil 6

- Şekil 7’de gösterildiği üzere, iğnenin tamamı iğne muhafazası ile örtülene kadar boş enjektörün yukarı doğru hareket etmesini sağlamak için parmağınızı yavaşça piston kafasından çekin.



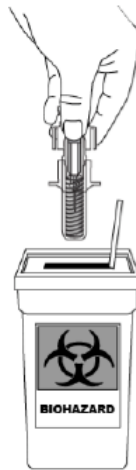
Şekil 7

5. Enjeksiyondan sonra:

- Enjeksiyondan sonra enjeksiyon yerine birkaç saniye süreyle antiseptik mendille bastırılır.
- Enjeksiyon bölgesinde az bir miktar kan veya sıvı olabilir. Bu normaldir.
- Enjeksiyon bölgesi üzerine pamuk veya gazlı bez ile bastırıp 10 saniye bekleyebilirsiniz.
- Cildinizi ovmayın. Gerekli ise enjeksiyon bölgesini küçük bir yara bandı ile kapatabilirsiniz.

6. Çöplerin atılması

- Kullanılmış enjektörler, sivri uçlu malzeme kabı gibi delinmeye dayanıklı bir kap içerisine konulmalıdır (Şekil 8’e bakınız). Güvenliğiniz, sağlığınız ve diğer insanların güvenliği için kullanılmış enjektörleri kesinlikle tekrar kullanmayınız. Sivri uçlu malzeme kabı yönetmeliklere uygun biçimde atılmalıdır.
- Antiseptik mendiller ve diğer malzemeler çöpe atılabilir.



Şekil 8