

KULLANMA TALİMATI

REPATHA® 140 mg/ml SC enjeksiyonluk çözelti içeren kullanıma hazır kalem

Subkütan (deri altı) kullanım için

Steril

- **Etkin madde:** Evolocumab, rekombinant DNA teknolojisi ile Çin Hamster Yumurtalık Hücreleri kullanılarak üretilmiş bir proteindir.
- **Yardımcı madde(ler):** Prolin, glasiyel asetik asit, polisorbat 80, enjeksiyonluk su, sodyum hidroksit.

Bu ilacı kullanmaya başlamadan önce bu KULLANMA TALİMATINI dikkatlice okuyunuz, çünkü sizin için önemli bilgiler içermektedir.

- *Bu kullanma talimatını saklayınız. Daha sonra tekrar okumaya ihtiyaç duyabilirsiniz.*
- *Eğer ilave sorularınız olursa, lütfen doktorunuza veya eczacınıza danışınız.*
- *Bu ilaç kişisel olarak size reçete edilmiştir, başkalarına vermeyiniz.*
- *Bu ilacın kullanımı sırasında, doktora veya hastaneye gittiğinizde bu ilacı kullandığınızı doktorunuza söyleyiniz.*
- *Bu talimatta yazılanlara aynen uyunuz. İlaç hakkında size önerilen dozun dışında **yüksek veya düşük** doz kullanmayınız.*

Bu Kullanma Talimatında:

1. **REPATHA® nedir ve ne için kullanılır?**
2. **REPATHA®'yı kullanmadan önce dikkat edilmesi gerekenler**
3. **REPATHA® nasıl kullanılır?**
4. **Olası yan etkiler nelerdir?**
5. **REPATHA®'nın saklanması**

Başlıkları yer almaktadır.

1. REPATHA® nedir ve ne için kullanılır?

REPATHA®, berraktan opağa, renksizden açık sarıya dönük renkte, neredeyse hiç partikül içermeyen bir çözeltilidir.

Her paket tek kullanımlık bir, iki veya üç adet kullanıma hazır kalem içermektedir.

Etkin maddesi evolocumabdır.

Her bir kullanıma hazır kalem, 1 mL çözeltilde 140 mg evolocumab içerir (140 mg/mL).

REPATHA®, artmış kolesterol düzeylerinin düşürülmesinde kullanılan bir ilaçtır.

REPATHA® kandaki toplam kolesterol, “kötü” kolesterol (LDL kolesterol) ve trigliserid adı verilen yağlı maddelerin düzeylerini düşürür. Ek olarak, REPATHA® “iyi” kolesterol (HDL kolesterol) düzeylerini yükseltir.

REPATHA®'nın etkin maddesi olan evolocumab, karaciğerin kandan kötü kolesterolü uzaklaştırmasına yardımcı olarak işlev görür.

Kolesterol kanda bulunan birçok yağlı maddeden biridir. Toplam kolesterolünüz temelde LDL ve HDL kolesterolden oluşmaktadır. Plak oluşturacak şekilde arter duvarlarında geliştiği için LDL kolesterol genellikle “kötü” kolesterol olarak adlandırılır. Zamanla plak oluşumu arterlerin daralmasına yol açabilir. Bu daralma kalp ve beyin gibi hayati organlara kan akışını yavaşlatabilir ya da bloke edebilir. Kan akışının bu şekilde bloke olması kalp krizi ya da inmeyle sonuçlanabilir ve diğer sağlık sorunlarına yol açabilir.

Kötü kolesterolün arterlerde gelişmesini engellemesi ve kalp hastalığına karşı koruması nedeniyle HDL kolesterol genellikle “iyi” kolesterol olarak adlandırılır.

Trigliseridler, kanınızdaki bir tür yağdır ve kalp hastalığı riskini arttırabilir.

REPATHA®, tek başına diyetle kolesterol düzeylerinin kontrol altına alınmadığı hastalarda kullanılmaktadır. Bu ilacı alırken diyetinize devam etmelisiniz.

REPATHA®, kardiyovasküler hastalığı olan yetişkinlerde kalp krizi, inme ve belirli türdeki kalp ameliyatları riskini azaltmak için statin tedavisiyle birlikte kullanılan enjekte edilebilir, reçeteli bir ilaçtır.

REPATHA®, diyet ve maksimum tolere edilen statin tedavisine ek olarak, ek LDL kolesterol düşüşüne ihtiyacı olan yetişkinlerde,

- Kan kolesterol düzeyi ailevi bir hastalığa bağlı olarak yüksek olanlarda (homozigot ailevi hiperkolesterolemi veya heterozigot ailevi hiperkolesterolemi)
- Aterosklerotik kalp ya da damar hastalığı olanlarda kullanılır.

2. REPATHA®'yı kullanmadan önce dikkat edilmesi gerekenler

REPATHA®'yı aşağıdaki durumlarda KULLANMAYINIZ:

Eğer; evolocumab ya da bu ilacın diğer bileşenlerinden (yukarıda belirtilen) herhangi birine alerjiniz varsa.

REPATHA®'yı aşağıdaki durumlarda DİKKATLİ KULLANINIZ:

Aşağıdaki durumlardan birine sahipseniz, REPATHA®'yı kullanmadan önce doktorunuza, eczacınıza ya da hemşirenize danışın:

- karaciğer hastalığı,
- şiddetli böbrek sorunları.

Kullanıma hazır kalemin iğne kapağı doğal kuru kauçuktan (lateks türevi) yapılmıştır ve alerjik reaksiyonlara sebep olabilir.

Biyoteknolojik ürünlerin takip edilebilirliğinin sağlanması için uygulanan ürünün ticari ismi ve seri numarası mutlaka hasta dosyasına kaydedilmelidir. Ayrıca, gelecekte sorulma olasılığına karşı bu bilgileri not edebilirsiniz.

Bu uyarılar geçmişteki herhangi bir dönemde dahi olsa sizin için geçerliyse lütfen doktorunuza danışınız.

REPATHA®'nın yiyecek ve içecek ile kullanılması

REPATHA®'nın yiyecek ve içecek ile kullanılması hakkında bilgi bulunmamaktadır.

Hamilelik

İlacı kullanmadan önce doktorunuza veya eczacınıza danışınız.

REPATHA®, hamile kadınlarda test edilmemiştir. Doğmamış bebeğinize zarar verip vermeyeceği bilinmemektedir. REPATHA® gerekli olmadıkça gebelik döneminde kullanılmamalıdır.

REPATHA®'yı kullanırken hamile kalmayı planlıyorsanız, hamile olabileceğinizi düşünüyorsanız ya da hamile kalmışsanız doktorunuzu bilgilendiriniz.

Tedaviniz sırasında hamile olduğunuzu fark ederseniz hemen doktorunuza veya eczacınıza danışınız.

Emzirme

İlacı kullanmadan önce doktorunuza veya eczacınıza danışınız.

REPATHA®'nın anne sütüne geçip geçmediği bilinmemektedir.

Emziriyorsanız ya da emzirmeyi planlıyorsanız doktorunuzu bilgilendirmeniz önemlidir. Doktorunuz bu durumda emzirmenin bebeğe olan faydası ile REPATHA®'ın anneye faydasını göz önüne alarak emzirmeyi bırakmak ile REPATHA®'yı kullanmayı bırakmak arasında bir tercih yapmanıza yardımcı olacaktır.

Araç ve makine kullanımı

REPATHA®'nın araç ve makine kullanımına etkisi bulunmamaktadır ya da önemsiz bir etkisi bulunmaktadır.

REPATHA®'nın içeriğinde bulunan bazı yardımcı maddeler hakkında önemli bilgiler

REPATHA® sodyum içerir. Bu ilaç, bir dozda 1 mmol sodyumdan (23 mg) daha az oranda sodyum içerir, yani esas olarak 'sodyum içermez'.

Diğer ilaçlar ile birlikte kullanımı

Başka bir ilaç kullanıyorsanız, yakın zamanda kullandıysanız ya da kullanma ihtimaliniz varsa doktorunuzu ya da eczacınızı bilgilendiriniz.

Eğer reçeteli ya da reçetesiz herhangi bir ilacı şu anda kullanıyorsanız veya son zamanlarda kullandınız ise lütfen doktorunuza veya eczacınıza bunlar hakkında bilgi veriniz.

3. REPATHA® nasıl kullanılır?

Uygun kullanım ve doz/uygulama sıklığı için talimatlar:

- REPATHA®'yı her zaman doktorunuz tarafından belirtilen şekilde alınız. Emin olmadığınız durumlarda doktorunuzla kontrol ediniz.
 - REPATHA®'ya başlamadan önce kolesterol düşürücü diyet yapmalısınız.
 - REPATHA®'yı kullanırken bu kolesterol düşürücü diyetle devam ediniz.
- Doktorunuz REPATHA®'yı statin ya da başka bir kolesterol düşürücü ilaçla birlikte reçete ettiyse, ilaçların birlikte nasıl alacağına ilişkin doktorunuzun talimatlarına uyunuz. Bu durumda diğer ilaçların kullanma talimatlarını da okuyunuz.

Önerilen doz, altta yatan duruma bağlıdır:

- Belirlenmiş kardiyovasküler hastalığı (kalp-damar hastalığı) olan yetişkin hastalar, heterozigot ailesel hiperkolesterolemili hastalar (ailesel bir hastalık nedeniyle kandaki kolesterol düzeyi yüksek olanlar) veya belirlenmiş klinik aterosklerotik kardiyovasküler hastalığı (kalp damar hastalığı) olan primer hiperlipidemili hastalar için doz, iki haftada bir kez 140 mg veya ayda bir kez 420 mg'dır.
- Homozigot ailesel hiperkolesterolemili hastalar için önerilen başlangıç dozu ayda bir kez 420 mg'dır. 12 hafta sonra doktorunuz dozu iki haftada bir kez 420 mg'a artırmaya karar verebilir. Eğer lipid aferezi alıyorsanız, aferez tedavisiyle aynı zamana denk gelmesi için doktorunuz iki haftada bir kez 420 mg'lık bir dozla başlamanıza karar verebilir ve dozu aferez tedavisinden sonra almalısınız.

Doktorunuz hastalığınıza bağlı olarak ilacınızın dozunu belirleyecek ve size uygulayacaktır.

Uygulama yolu ve metodu:

- REPATHA® deri altına enjeksiyon yolu ile uygulanır (Subkütan ya da SC).
- Doktorunuz REPATHA® enjeksiyonlarını sizin ya da size bakım veren kişinin uygulamasına karar verirse sizin ya da bakım veren kişinin REPATHA®'nın doğru şekilde hazırlanması ve uygulanması konusunda eğitim alması gerekir. Doktor veya hemşire tarafından doğru uygulama yolu gösterilmeden REPATHA® enjeksiyonu yapmaya çalışmayınız.
- REPATHA®'nın nasıl saklanması, hazırlanması ve evde enjeksiyon uygulanmasına ilişkin ayrıntılar için bu kullanma talimatının sonundaki detaylı "Kullanım için Talimat" bölümünü okuyunuz. Kullanıma hazır kalem kullanıyorsanız, enjektörde etmeden önce kalemin doğru (sarı) ucunu deri üzerine getiriniz.
- Doktorunuz REPATHA®'yı statin ya da başka bir kolesterol düşürücü ilaçla birlikte reçete ettiyse, ilaçların birlikte nasıl alacağına ilişkin doktorunuzun talimatlarına uyunuz. Bu durumda kullanma talimatındaki diğer ilaçların doz talimatları bölümünü okuyunuz.

REPATHA®'nın kullanımıyla ilgili daha fazla sorunuz varsa doktorunuza sorunuz.

Değişik yaş grupları:

Çocuklarda kullanımı:

REPATHA® 18 yaşından küçük çocuklarda kullanılmamalıdır.

Yaşlılarda kullanımı:

Yaşlı hastalarda doz ayarlaması gerekmemektedir.

Özel kullanım durumları:

Böbrek ve karaciğer yetmezliği:

Hafif ile orta şiddetli böbrek yetmezliği olan hastalarda doz ayarlaması gerekmemektedir. Şiddetli böbrek yetmezliği olan hastalar incelenmemiştir. REPATHA® , şiddetli böbrek yetmezliği olan hastalarda dikkatle kullanılmalıdır.

Hafif şiddetli karaciğer yetmezliği olan hastalarda doz ayarlaması gerekmemektedir.

Orta şiddette karaciğer yetmezliği olan hastalarda yakından izleme gerekebilir.

Şiddetli karaciğer yetmezliği olan hastalar incelenmemiştir. REPATHA® , şiddetli karaciğer yetmezliği olan hastalarda dikkatle kullanılmalıdır.

Eğer REPATHA®'nin etkisinin çok güçlü veya zayıf olduğuna dair bir izleniminiz varsa doktorunuz veya eczacınız ile konuşunuz.

Kullanmanız gerekenden daha fazla REPATHA® kullandıysanız:

REPATHA®'dan kullanmanız gerekenden fazlasını kullanmışsanız bir doktor veya eczacı ile konuşunuz.

REPATHA®'yı kullanmayı unutursanız:

Eğer REPATHA® kullanmayı unutursanız veya dozu normal zamanında alamıyorsanız, unutulmuş dozdan sonraki 7 gün içinde olmak şartıyla, unuttuğunuz dozu hatırladığınız anda uygulayınız.

- Eğer unutulmuş dozun üzerinden 7 günden fazla zaman geçmişse ve 2 haftada bir kez uygulanan dozu kullanıyorsanız, orijinal programa göre bir sonraki dozu uygulayınız. Bu sizi orijinal programa geri getirecektir.
- Eğer unutulmuş dozun üzerinden 7 günden fazla zaman geçmişse ve ayda bir kez uygulanan dozu kullanıyorsanız, dozu uygulayınız ve bu tarihe göre yeni bir programa başlayınız.

Unutulan dozları dengelemek için çift doz almayınız.

REPATHA® ile tedavi sonlandırıldığında oluşabilecek etkiler:

Tedavinizden en iyi şekilde fayda elde etmek için REPATHA®'yı doktorunuzun size reçete ettiği süre boyunca kullanmanız önemlidir. Tedaviyi bırakmayı düşünmeden önce doktorunuzla konuşunuz.

4. Olası yan etkiler nelerdir?

Tüm ilaçlar gibi REPATHA®'nın içeriğinde bulunan maddelere duyarlı olan kişilerde yan etkiler olabilir.

Aşağıdakilerden biri olursa, REPATHA®'yı kullanmayı durdurunuz ve DERHAL doktorunuza bildiriniz veya size en yakın hastanenin acil bölümüne başvurunuz:

Bağışıklık sisteminde aşırı duyarlılık bulgularını gösteren kan basıncında düşüş, nefes darlığı, yüzde şişme, ciltte kızarıklık ve kaşıntı (bu bulguların çok şiddetli ve ani yanıt olarak gözlenmesi anafilaksi olarak adlandırılır); dudak, ağız, dil ve boğazda şişme (anjioödem) içeren alerjik olaylar varsa.

Deri döküntüsü.

Kurdeşen (ürtiker).

Bunların hepsi çok ciddi yan etkilerdir.

Eğer bunlardan biri sizde mevcut ise, sizin REPATHA®'ya karşı ciddi alerjiniz var demektir. Acil tıbbi müdahaleye veya hastaneye yatırılmanıza gerek olabilir.

Yan etkiler aşağıdaki kategorilerde gösterildiği şekilde sıralanmıştır.

Çok yaygın: 10 hastanın en az birinde görülebilir.

Yaygın: 10 hastanın birinden az, fakat 100 hastanın birinden fazla görülebilir.

Yaygın olmayan: 100 hastanın birinden az, fakat 1.000 hastanın birinden fazla görülebilir.

Seyrek: 1.000 hastanın birinden az fakat 10.000 hastanın birinden fazla görülebilir.

Çok seyrek: 10.000 hastanın birinden az görülebilir.

Sıklık bilinmiyor: Eldeki verilerden hareketle tahmin edilemiyor.

Yaygın:

- Grip (yüksek ateş, boğaz ağrısı, burun akıntısı, öksürük ve titreme)
- Burun akıntısı, boğaz ağrısı ya da sinüs enfeksiyonları (nazofaranjit (nezle) veya üst solunum yolu enfeksiyonları) gibi soğuk algınlığı
- Hasta hissetme (bulantı)
- Sırt ağrısı
- Eklem ağrısı (artralji)
- Kas ağrısı
- Morarma, kızarıklık, kanama, ağrı ya da şişme gibi enjeksiyon yeri reaksiyonları
- Döküntü gibi alerjik reaksiyonlar
- Baş ağrısı

Yaygın olmayan:

- Kurdeşen, deride kırmızı kaşıntılı şişlikler (ürtiker)
- Grip benzeri belirtiler

Seyrek:

- Yüzde, ağızda, dilde veya boğazda şişme (anjioödem)

En yaygın enjeksiyon yeri reaksiyonları; enjeksiyon yerinde morarma, ciltte kızarıklık (eritem), kanama (hemoraji), ağrı ve şişme olmuştur.

Eğer bu kullanma talimatında bahsi geçmeyen herhangi bir yan etki ile karşılaşırsanız doktorunuzu veya eczacınızı bilgilendiriniz.

Yan etkilerin raporlanması

Kullanma Talimatında yer alan veya almayan herhangi bir yan etki meydana gelmesi durumunda hekiminiz, eczacınız veya hemşireniz ile konuşunuz. Ayrıca karşılaştığınız yan etkileri www.titck.gov.tr web sitesinde yer alan “İlaç Yan Etki Bildirimi” ikonuna tıklayarak ya da 0 800 314 00 08 numaralı yan etki bildirim hattını arayarak Türkiye Farmakovijilans Merkezi (TÜFAM)’ne bildiriniz. Meydana gelen yan etkileri bildirerek kullanmakta olduğunuz ilacın güvenliliği hakkında daha fazla bilgi edinilmesine katkı sağlamış olacaksınız.

5. REPATHA®’nın saklanması

REPATHA™’yı çocukların göremeyeceği, erişemeyeceği yerlerde ve ambalajında saklayınız.

- 2 - 8°C arasında buzdolabında orijinal ambalajında saklayınız.
- Buzdolabından çıkartılması durumunda, REPATHA® orijinal ambalajında kontrollü oda sıcaklığında (25°C’ye kadar) saklanabilir ve 30 gün içerisinde kullanılmalıdır.
- REPATHA®’yı doğrudan güneş ışığından koruyunuz ve 25°C üzerindeki sıcaklıklara maruz bırakmayınız.
- Dondurmayınız.
- Çalkalamayınız.

Bu ilacı son kullanma tarihiyle uyumlu olarak kullanınız.

Ambalaj/ kutu/şişe etiketindeki son kullanma tarihinden sonra REPATHA®’yı kullanmayınız. Bu ilacı son kullanma tarihinden önce kullanınız.

İlacın bulanık olduğunu ya da içinde büyük topraklar, parçacıklar veya renkli partiküller olduğunu fark ederseniz, REPATHA®’yı kullanmayınız.

Son kullanma tarihi geçmiş veya kullanılmayan ilaçları çöpe atmayınız! Çevre, Şehircilik ve İklim Değişikliği Bakanlığınca belirlenen toplama sistemine veriniz.

Ruhsat Sahibi:

Amgen İlaç Tic. Ltd. Şti.
İş Kuleleri, Levent Mah, Meltem Sok.
No: 10 Kule 2 Kat 25
4. Levent, Beşiktaş, İstanbul

Üretim Yeri:

Amgen Manufacturing Ltd
Road 31, Kilometer 24.6
Juncos, Puerto Rico
00777, USA

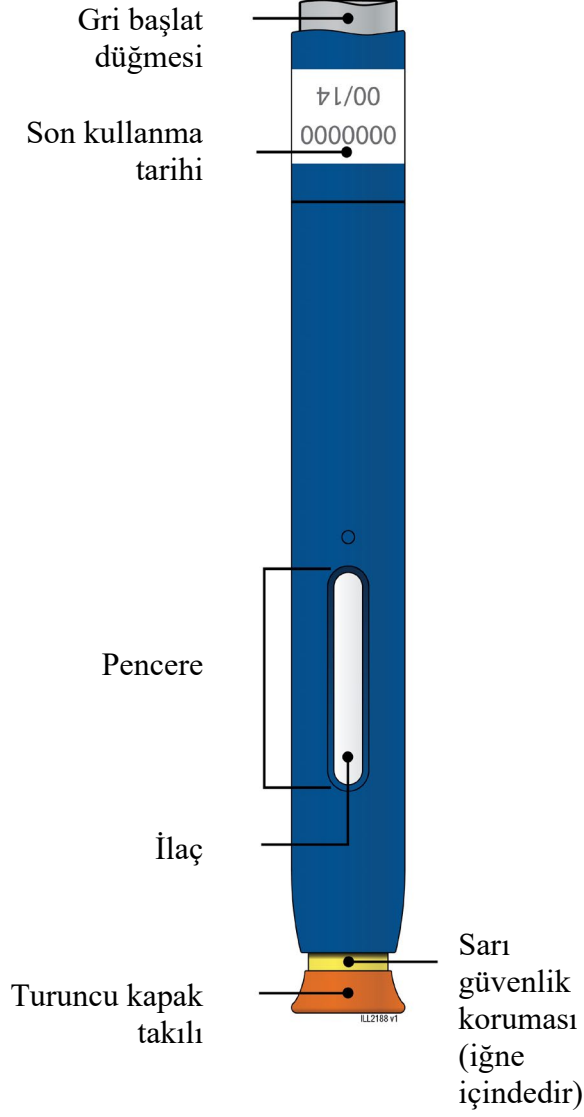
Bu kullanma talimatı tarihinde onaylanmıştır.

AŞAĞIDA VERİLEN BİLGİ BU İLACI UYGULAYACAK KİŞİ İÇİNDİR.

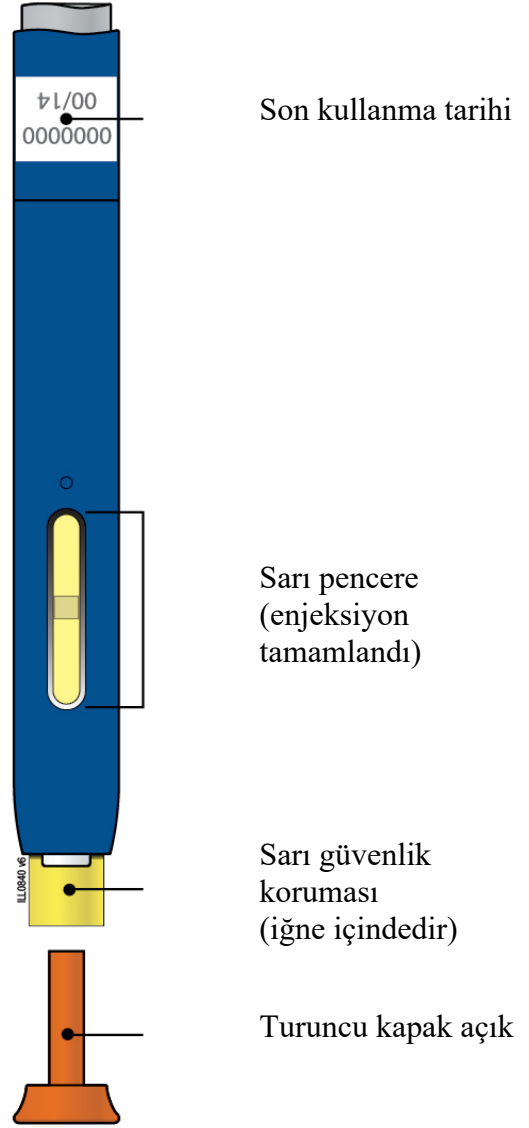
Kullanım için talimat:
REPATHA® tek kullanımlık kullanıma hazır kalem

Parça rehberi

Kullanımdan önce



Kullanımdan sonra



Önemli: İğne sarı güvenlik korumasının içindedir.

Önemli

REPATHA® kullanıma hazır kalem kullanmadan önce, bu önemli bilgileri okuyunuz:

- REPATHA® kullanıma hazır kalem **dondurmayınız** ya da dondurulmuşsa **kullanmayınız**.
- Enjeksiyona hazır olana kadar REPATHA® kullanıma hazır kalem turuncu kapağı **çıkarmayınız**.
- REPATHA® kullanıma hazır kalem sert bir yüzeye düştüyse **kullanmayınız**. REPATHA® kullanıma hazır kalemin bir parçası görmeseniz bile kırılmış olabilir.

1. Basamak: Hazırlık

A Bir adet REPATHA® kullanıma hazır kalem ambalajından çıkartınız.

1. Kullanıma hazır kalem kutudan dikkatli bir şekilde çıkartınız.
2. Kullanılmayan kalemleri orijinal ambalajı ile birlikte buzdolabına geri koyunuz.
3. Enjeksiyondan önce oda sıcaklığına doğal olarak ulaşması için kullanıma hazır kalem en az 30 dakika bekletiniz.

Kullanıma hazır kalem sıcak su ya da mikrodalga fırın gibi bir ısı kaynağıyla ısıtmayı **denemeyiniz**.

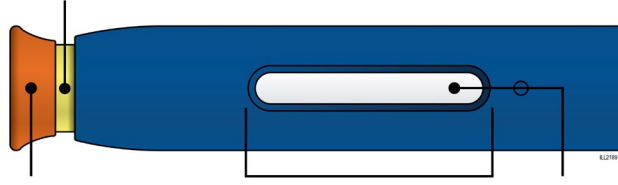
Kullanıma hazır kalem doğrudan güneş ışığına maruz **bırakmayınız**.

Kullanıma hazır kalem **çalkalamayınız**.

Turuncu kapağı kullanıma hazır kalem henüz **çıkarmayınız**.

B REPATHA® kullanıma hazır kalem kontrol ediniz.

Sarı güvenlik koruması
(iğne içindedir)



Turuncu kapak takılı

Pencere

İlaç

Penceredeki ilacın berrak, renksiz ila hafif sarı olmasına dikkat ediniz.

Son kullanma tarihini kontrol ediniz.

- İlaç bulanıksa veya rengi değişmişse ya da içinde büyük topaklar, parçacıklar veya partiküller varsa kullanıma hazır kalem **kullanmayınız**
- Herhangi bir parça çatlak ya da kırık görünüyorsa kullanıma hazır kalem **kullanmayınız**.
- Kullanıma hazır kalem düştüyse **kullanmayınız**.
- Turuncu kapak yok ya da sıkıca kapatılmamışsa kullanıma hazır kalem **kullanmayınız**.
- Son kullanma tarihi geçtiyse kullanıma hazır kalem **kullanmayınız**.


Tüm bu durumlarda yeni bir kullanıma hazır kalem kullanınız.

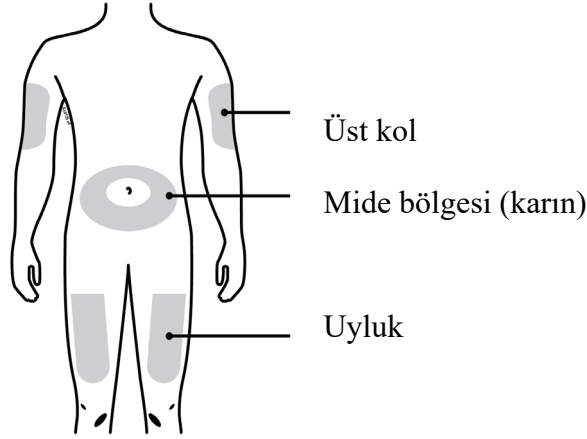
C Enjeksiyon için gereken tüm malzemeleri alınız.

Ellerinizi sabun ve su ile iyice yıkayınız.

Temiz, aydınlık bir yüzeyde aşağıdakileri hazırlayınız:

- Yeni kullanıma hazır kalem.
- Alkollü mendil.
- Pamuk ya da gazlı bez
- Flaster.
- Delici madde atık kabı.



D**Enjeksiyon bölgesini hazırlayınız ve temizleyiniz.****Yalnızca bu enjeksiyon bölgelerini kullanınız:**

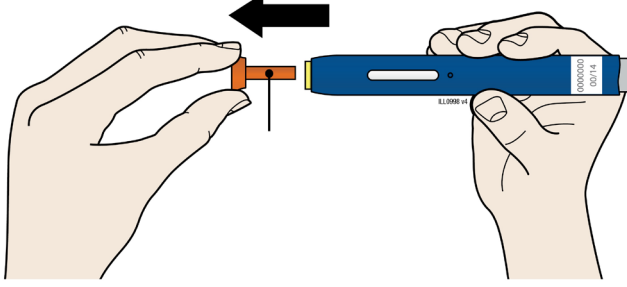
- Uyluk.
- Göbek deliğinin çevresindeki 2 inç'lik (5 cm) bölge hariç, mide bölgesi (karın).
- Üst kolun dış kısmı (enjeksiyonunuzu başka birisi yapıyorsa).

Alkollü pamuk ile enjeksiyon yapılacak alanı temizleyiniz. Cildinizin kurummasını bekleyiniz.

- Enjeksiyon öncesinde bu alana **dokunmayınız**.
- Kendinize enjeksiyon yaparken her seferinde farklı bir alan seçiniz. Aynı enjeksiyon yerini kullanmanız gerekiyorsa daha önce enjeksiyon yaptığınız aynı nokta olmamasına dikkat ediniz.
- Cildinizde bereli, kızarıklık, hassas ya da sertleşmiş kısımlara enjeksiyon **uygulamayınız**. Yara izi ya da gerilme belirtisi olan bölgelere enjeksiyon yapmayınız.

2. Basamak: Hazırlama

- A** Yalnızca enjeksiyona hazır olduğunuzda turuncu kapağı düz bir şekilde dikkatle çıkarınız. Turuncu kapağı **5 dakikadan** uzun süre açık **bırakmayınız**. Bu durum ilacın kurumasına sebep olabilir.



Turuncu kapak

İlacın bir damlasını iğnenin ucunda ya da sarı güvenlik korumasında görmeniz normaldir.

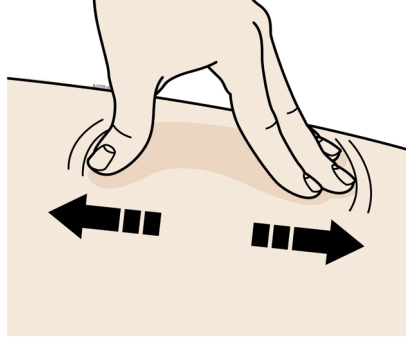
- Turuncu kapağı eğip, bükmemeniz veya **kıpırdatmayınız**.
- Turuncu kapağı kullanıma hazır kaleme geri **takmayınız**.
- Parmaklarınızı sarı güvenlik korumasına **koymayınız**.

Önemli: Enjeksiyona hazır olana kadar turuncu kapağı kullanıma hazır kalemden **uzaklaştırmayınız**.

Kendiniz enjekte edemiyorsanız lütfen sağlık görevlinizle iletişime geçiniz.

B Germe yöntemini ya da sıkma yöntemini kullanarak seçilen enjeksiyon bölgesinde (uyluk, mide veya üst kolun dıştaki kısımları) sıkı bir yüzey oluşturunuz.

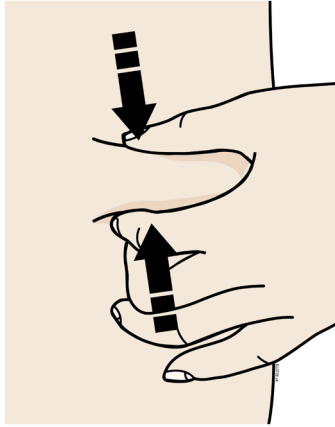
Germe yöntemi



2 inç'lik (5 cm) aralık bırakarak deriyi baş parmak ve diğer parmaklarınız arasında zıt yönlerde sıkıca geriniz.

VEYA

Sıkma yöntemi



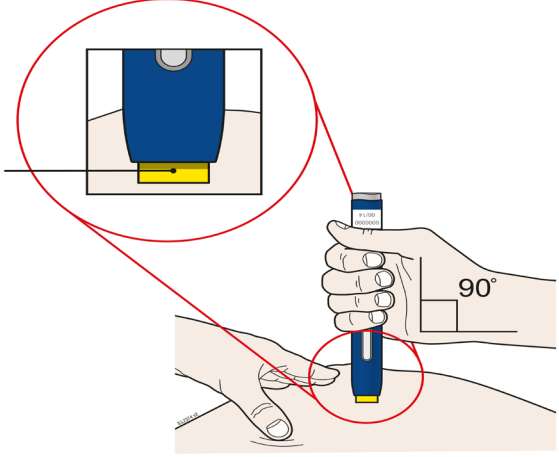
2 inç'lik (5 cm) aralık bırakarak deriyi baş parmak ve diğer parmaklarınız arasında sıkınız.

Önemli: Enjeksiyon sırasında derinin sıkılmış ya da gergin olarak kalması önemlidir.

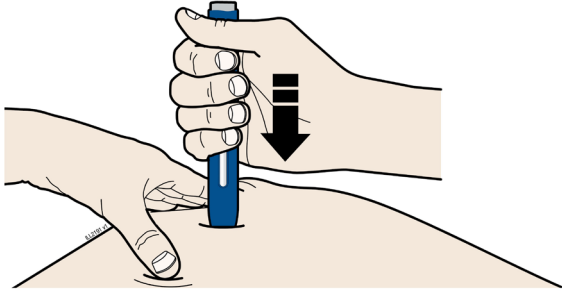
3. Basamak: Enjeksiyon

- A** Gerdiğiniz ya da sıktığınız deriyi tutmaya devam ediniz. Turuncu kapak açık haldeyken, sarı güvenlik korumasını 90 derece açıyla derinizin üzerine **koyunuz**. **İğne**, sarı güvenlik korumasının **içindedir**. Gri başlatma düğmesine henüz **dokunmayınız**.

Sarı Güvenlik Koruması
(iğne içindedir)



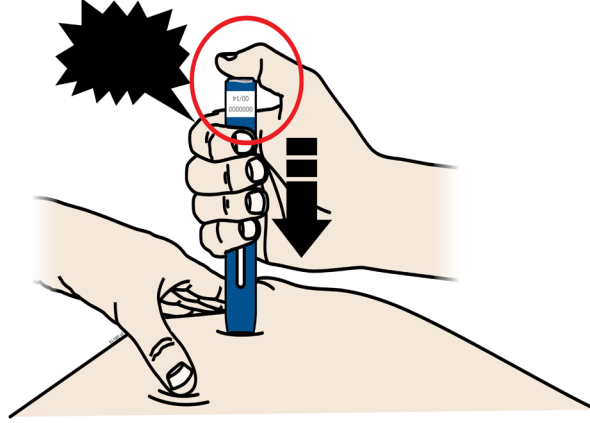
- B** Hareketi durana kadar kullanıma hazır kalemi derinizin üzerinde **itiniz**.



Önemli: Tamamen itmelişiniz ancak enjeksiyon yapmaya hazır olana kadar gri başlat düğmesine **basmayınız**.

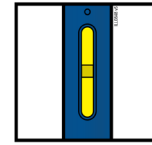

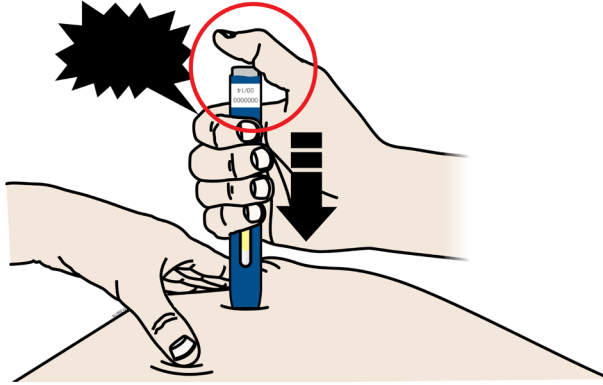
C Enjeksiyona hazır olduğunuzda gri başlat düğmesine **basınız**. **Klik** sesi duyacaksınız.

“klik”

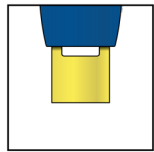


D Deriye doğru **itmeye** devam ediniz. Sonra baş parmağınızı **çekiniz**, bu sırada kullanıma hazır kalemi deriniz üzerinde tutmaya devam ediniz. Enjeksiyonunuz 15 saniye kadar sürebilir.

“klik”



Enjeksiyon tamamlandığında pencereler artık berrak değil, sarı renk olur. İkinci bir klik sesi duyabilirsiniz.



NOT: Kullanıma hazır kalemi deriden çektikten sonra iğne otomatik olarak kapanır.

4. Basamak: Bitiş

A Kullanılmış kalemi ve turuncu kapağı delici madde atık kabına atınız.



Kullanılmış kalemi ve turuncu kapağı delici madde atık kabına atınız.

Kullanılmayacak olan ilaçları nasıl imha etmeniz gerektiğini sağlık görevlinizden öğreniniz. İmha için yerel kılavuzlar olabilir.

Kullanıma hazır kalemi ve delici madde atık kabını çocukların göremeyeceği ve erişemeyeceği yerde tutunuz.

- Kullanıma hazır kalemi tekrar **kullanmayınız**.
- Kullanıma hazır kalemi tekrar kapatmayınız ya da parmaklarınızı sarı güvenlik koruması üzerine **koymayınız**.
- Kullanıma hazır kalemi veya delici madde atık kabı konteynerini geri dönüşüm kutusuna veya ev çöpüne **atmayınız**.

B Enjeksiyon yerini inceleyiniz.

Kan varsa, enjeksiyon yerine bir parça pamuk ya da gazlı bez bastırınız. Enjeksiyon yerini **ovuşturmayınız**. Gerekirse bir flaster yapıştırınız.

Sık Sorulan Sorular

Cildime enjeksiyon yapmaya hazır olmadan gri başlat düğmesine basarsam ne olur?

Parmağınızı gri başlat düğmesinden kaldıracak ve dolu kullanıma hazır kalemi tekrar enjeksiyon alanına yerleştirebilirsiniz. Ardından tekrar gri başlat düğmesine basabilirsiniz.

Enjeksiyon yerini seçerken kullanıma hazır kalemi cildim üzerinde hareket ettirebilir miyim?

Gri düğmeye basmadığınız sürece kullanıma hazır kalemi enjeksiyon alanı çevresinde hareket ettirebilirsiniz. Ancak gri başlangıç düğmesine basmanız durumunda sarı güvenlik koruması kullanıma hazır kaleme doğru itilir ve enjeksiyon başlar.

Enjeksiyonumu başlattıktan sonra gri başlangıç düğmesini bırakabilir miyim?

Gri başlangıç düğmesini bırakabilirsiniz fakat kullanıma hazır kalemi enjeksiyon boyunca cildiniz doğrultusunda tutmaya devam etmelisiniz.

Baş parmağımı çektikten sonra gri başlat düğmesi fırlar mı?

Sık Sorulan Sorular

Baş parmağınızı enjeksiyon boyunca bastırırsanız gri başlat düğmesi parmağınızı çektikten sonra fırlamayacaktır. Bu normaldir.

İkinci bir klik sesi duymazsam ne yapmalıyım?

İkinci bir klik sesi duymamanız durumunda pencerenin sarıya dönüp dönmediğini kontrol ederek enjeksiyonun tamamlandığını doğrulayabilirsiniz.

Kullanıma hazır kalem ya da enjeksiyonumla ilgili yardıma ihtiyacım olduğunda kiminle iletişime geçmeliyim?

REPATHA® hakkında bilgi sahibi sağlık mesleği mensupları sorularınızı yanıtlayabilir. Daha fazla bilgi için firmamız ile irtibata geçebilirsiniz.