

KULLANMA TALİMATI

DUPIXENT 175 mg/ml enjeksiyonluk çözelti içeren kullanıma hazır enjektör

Deri altına (s.c.) enjeksiyon yoluyla uygulanır.

Steril

- **Etkin madde:** Her bir kullanıma hazır enjektör 1,14 ml çözeltide 200 mg (175 mg/ml) dupilumab içerir. Dupilumab, rekombinant DNA teknolojisi ile Çin Hamster Overi (CHO) hücrelerinde üretilmiş bir proteindir.
- **Yardımcı maddeler:**L-Arjinin monohidroklorür , L-Histidin, L-Histidin Monohidroklorür Monohidrat, polisorbat 80 (E433), sodyum asetat, glasiyal asetik asit (E260), sukroz, enjeksiyonluk su

▼ Bu ilaç ek izlemeye tabidir. Bu üçgen yeni güvenlilik bilgisinin hızlı olarak belirlenmesini sağlayacaktır. Meydana gelen herhangi bir yan etkiyi raporlayarak yardımcı olabilirsiniz. Yan etkilerin nasıl raporlanacağını öğrenmek için 4. Bölümün sonuna bakabilirsiniz.

Bu ilacı kullanmaya başlamadan önce bu KULLANMA TALİMATINI dikkatlice okuyunuz, çünkü sizin için önemli bilgiler içermektedir.

- *Bu kullanma talimatını saklayınız. Daha sonra tekrar okumaya ihtiyaç duyabilirsiniz.*
- *Eğer ilave sorularınız olursa, lütfen doktorunuza veya eczacınıza danışınız.*
- *Bu ilaç yalnızca sizin için reçete edilmiştir, başkalarına vermeyiniz.*
- *Bu ilacın kullanımı sırasında doktora veya hastaneye gittiğinizde, doktorunuza bu ilacı kullandığınızı söyleyiniz.*
- *Bu talimatta yazılanlara aynen uyunuz. İlaç hakkında size önerilen dozun dışında yüksek veya düşük doz kullanmayınız.*

Bu Kullanma Talimatında:

1. **DUPIXENT nedir ve ne için kullanılır?**
2. **DUPIXENT'i kullanmadan önce dikkat edilmesi gerekenler**
3. **DUPIXENT nasıl kullanılır?**
4. **Olası yan etkiler nelerdir?**
5. **DUPIXENT'in saklanması**

Başlıkları yer almaktadır.

1. DUPIXENT nedir ve ne için kullanılır?

DUPIXENT, kullanıma hazır cam enjektörde sağlanan berrak ila hafif bulanık, renksiz ila soluk sarı renkli bir çözeltilidir.

DUPIXENT, 200 mg kullanıma hazır enjektör olarak, 1 veya 2 adet kullanıma hazır enjektör içeren bir ambalajda veya 3 (1 adet 3'lü ambalaj) veya 6 (2 adet 3'lü ambalaj) adet kullanıma hazır enjektör içeren bir ambalajda bulunur.

DUPIXENT, etkin madde olarak dupilumab içerir.

Dupilumab, IL-4 reseptörüne karşı geliştirilmiş bir monoklonal antikordur (bir çeşit özel protein). IL-4 ve IL-13 sinyalizasyonunu engeller.

DUPIXENT, atopik egzema olarak da bilinen orta ila şiddetli atopik dermatiti olan yetişkinler ve 12 yaşındaki ve daha büyük ergenleri tedavi etmek için kullanılır. DUPIXENT, cilde uyguladığımız egzema ilaçlarıyla birlikte veya tek başına kullanılabilir.

Atopik dermatit (atopik egzema) için DUPIXENT kullanımı cildinizin durumunu iyileştirebilir ve kaşınmayı azaltabilir. DUPIXENT'in ayrıca atopik dermatit ile ilişkili ağrı, anksiyete ve depresyon belirtilerini iyileştirdiği gösterilmiştir. Ek olarak, DUPIXENT uyku bozukluğunuzu ve genel yaşam kalitesini iyileştirmeye yardımcı olur.

2. DUPIXENT'i kullanmadan önce dikkat edilmesi gerekenler

DUPIXENT'i aşağıdaki durumlarda KULLANMAYINIZ

Eğer;

- Dupilumaba veya bu ilacın diğer bileşenlerinden herhangi birine karşı alerjiniz varsa
- Alerjik olabileceğinizi düşünüyorsanız veya emin değilseniz, DUPIXENT kullanmadan önce doktorunuza, eczacınıza veya hemşirenize danışınız.

DUPIXENT'i aşağıdaki durumlarda DİKKATLİ KULLANINIZ

DUPIXENT'i kullanmadan önce doktorunuzla, eczacınızla veya hemşirenizle konuşunuz:

Alerjik reaksiyonlar

DUPIXENT, seyrek olarak alerjik (aşırı duyarlılık) reaksiyonlar ve anaflaktik reaksiyonlar dahil olmak üzere ciddi yan etkilere neden olabilir. DUPIXENT alırken bu yan etkilerin belirtilerine (yani solunum problemleri, yüz, ağız ve dilin şişmesi, bayılma, baş dönmesi, sersemlik hissi (düşük tansiyon), ateş, genel hastalık hissi, lenf düğümlerinde şişme, kurdeşen, kaşıntı, eklem ağrısı, deri döküntüleri) dikkat etmelisiniz. Bu belirtiler, bölüm 4'de "Ciddi yan etkiler" başlığı altında listelenmektedir.

Alerjik reaksiyona dair herhangi bir belirti fark ederseniz, DUPIXENT kullanmayı bırakınız ve derhal doktorunuza bildiriniz ya da hemen tıbbi yardım alınız.

Eozinofilinin görüldüğü durumlar

Nadiren astım ilacı alan hastalarda, belirli beyaz kan hücrelerinin (eozinofili) artışına bağlı olarak kan damarlarında veya akciğerlerde iltihaplanma gelişebilir.

Bunun DUPIXENT'ten kaynaklanıp kaynaklanmadığı bilinmemektedir. Bu durum her zaman olmamakla birlikte, genellikle, aynı zamanda durdurulan veya dozu düşürülen bir steroid ilacı alan kişilerde olur.

Grip benzeri bir hastalık, karıncalanma veya kol veya bacaklarda uyuşma, akciğer belirtilerinde kötüleşme ve/veya kızarıklık gibi belirtilerin bir kombinasyonunu geliştirirseniz derhal doktorunuza söyleyiniz.

Parazitik (bağırsak parazitleri) enfeksiyon

DUPIXENT, parazitlerin neden olduğu enfeksiyonlara karşı direncinizi zayıflatabilir. Halihazırda bir parazit enfeksiyonunuz varsa, DUPIXENT ile tedaviye başlamadan önce enfeksiyon tedavi edilmelidir.

Bir parazitik enfeksiyon belirtisi olabilecek ishal, gaz, mide bozukluğu, yağlı dışkı ve sıvı kaybınız varsa doktorunuza danışınız.

Bu enfeksiyonların yaygın olduğu bir bölgede yaşıyorsanız veya böyle bir bölgeye seyahat ediyorsanız doktorunuzla görüşünüz.

Aşı

Yakın zamanda bir aşı yaptırdıysanız veya yaptırmamız gerekiyorsa doktorunuza veya eczacınıza söyleyiniz.

Kortikosteroidler (Kortizon içeren ilaçlar)

Herhangi bir kortikosteroid ilaç (kortizon gibi) kullanıyorsanız (örn. cilde uygulama, ağızdan veya inhaler yoluyla alma) doktorunuzla konuşunuz ve bunları aniden kullanmayı bırakmayınız. Kortikosteroid ilaçları yavaş yavaş ve doktor talimatlarına göre kesilmelidir. Kortikosteroid ilaçları durdurmak veya azaltmak, yoksunluk belirtilerine neden olabilir ve/veya daha önce kortikosteroid ilaçlar tarafından gizlenen başka durumların ortaya çıkmasına neden olabilir.

Astım

Astımınız varsa ve astım ilaçları alıyorsanız, doktorunuzla konuşmadan astım ilacınızı değiştirmeyiniz veya alımını kesmeyiniz. DUPIXENT tedavinizi bırakmadan önce veya bu ilaç ile tedavi sırasında astımınız kontrolsüz kalırsa veya kötüleşirse doktorunuzla konuşunuz.

Göz problemleri (atopik dermatitiniz varsa)

Göz ağrısı veya görme değişiklikleri de dahil olmak üzere yeni veya kötüleşen göz problemlerinizi varsa doktorunuzla konuşunuz.

Biyoteknolojik ürünlerin takip edilebilirliğinin sağlanması için uygulanan ürünün ticari ismi ve seri numarası mutlaka hasta dosyasına kaydedilmelidir.

Bu uyarılar, geçmişteki herhangi bir dönemde dahi olsa sizin için geçerliyse lütfen doktorunuza danışınız.

DUPIXENT'in yiyecek ve içecek ile kullanılması

Uygulama yolu açısından yiyecek ve içeceklerle bir etkileşimi yoktur.

Hamilelik

İlacı kullanmadan önce doktorunuza veya eczacınıza danışınız.

Hamileyseniz, hamile olabileceğinizi düşünüyorsanız veya bir bebek sahibi olmayı planlıyorsanız, bu ilacı kullanmadan önce doktorunuza danışınız. Bu ilacın hamile kadınlarda etkileri bilinmemektedir; bu nedenle, doktorunuz kullanmanızı tavsiye etmediği sürece, hamilelikte DUPIXENT kullanımından kaçınılması tercih edilir.

Tedaviniz sırasında hamile olduğunuzu fark ederseniz hemen doktorunuza veya eczacınıza danışınız.

Emzirme

İlacı kullanmadan önce doktorunuza veya eczacınıza danışınız.

Emziriyorsanız veya emzirmeyi planlıyorsanız, bu ilacı kullanmadan önce doktorunuzla konuşunuz. Emzireceğinize ya da DUPIXENT kullanacağınıza siz ve doktorunuz karar vermelidir. İkisini bir arada yapmamalısınız.

Araç ve makine kullanımı

DUPIXENT'in araç ve makine kullanma yeteneğinizi etkilemesi olası değildir.

DUPIXENT'in içeriğinde bulunan bazı yardımcı maddeler hakkında önemli bilgiler

DUPIXENT sukroz içerir. Doktorunuz tarafından bazı şekerlere karşı tahammülsüzlüğünüz olduğu söylenmişse bu ilacı almadan önce doktorunuzla temasa geçiniz.

DUPIXENT, her "doz"unda 1 mmol (23 mg)'dan daha az sodyum ihtiva eder, yani aslında "sodyum içermez".

Diğer ilaçlar ile birlikte kullanımı

Eğer;

- Başka ilaçlar kullanıyorsanız, yakın zamanda kullanmışsanız veya kullanma ihtimaliniz varsa
- Yakın zamanda bir aşı yaptırdıysanız veya yaptıрманız gerekiyorsa

doktorunuza veya eczacınıza söyleyiniz.

Eğer reçeteli ya da reçetesiz herhangi bir ilacı şu anda kullanıyorsanız veya son zamanlarda kullandınız ise lütfen doktorunuza veya eczacınıza bunlar hakkında bilgi veriniz.

3. DUPIXENT nasıl kullanılır?

Uygun kullanım ve doz/uygulama sıklığı için talimatlar:

Bu ilacı daima doktorunuz veya eczacınızın size tarif ettiği gibi kullanınız. Nasıl kullanacağınızdan emin değilseniz doktorunuza veya eczacınıza danışınız.

DUPIXENT, cildinizin altına enjeksiyon yoluyla verilir (subkütan enjeksiyon). Kendinize DUPIXENT enjekte edip edemeyeceğinize doktorunuz ya da hemşireniz ile birlikte karar vermelisiniz.

Sadece doktorunuz veya hemşireniz tarafından eğitildikten sonra DUPIXENT'i kendi kendinize enjekte ediniz. Hasta bakıcınız da uygun eğitimden sonra size DUPIXENT enjeksiyonunu uygulayabilir.

Her bir enjektör bir doz DUPIXENT (200 mg) içerir. Enjektörü sallamayınız.

DUPIXENT ne kadar dozda ve ne kadar süreyle verilir?

İhtiyacınız olan DUPIXENT dozuna ve ne kadar süreyle alacağınıza doktorunuz karar verecektir.

Atopik dermatitli ergenlerde önerilen doz

Atopik dermatitli ergenlere (12 ila 17 yaş) yönelik önerilen DUPIXENT dozu vücut ağırlığına bağlıdır:

Hastanın Vücut Ağırlığı	Başlangıç Dozu	Sonraki Dozlar (her iki haftada bir)
60 kg'dan az	400 mg (iki adet 200 mg enjeksiyon)	200 mg
60 kg ve üzeri	600 mg (iki adet 300 mg enjeksiyon)	300 mg

Atopik dermatitli yetişkin hastalarda önerilen doz

Atopik dermatitte önerilen doz;

-600 mg'lık (iki 300 mg'lık enjeksiyon) başlangıç dozu,

-Ardından her iki haftada bir subkütan enjeksiyonla 300 mg.

Uygulama yolu ve metodu:

DUPIXENT'i kullanmadan önce kullanıma hazır enjektör ile ilgili "Kullanım Talimatlarını" dikkatlice okuyunuz.

Değişik yaş grupları:

Çocuklarda kullanımı:

DUPIXENT'in, 12 yaşın altındaki atopik dermatitli çocuklarda güvenliliği ve faydaları henüz bilinmemektedir.

Yaşlılarda kullanımı:

Yaşlı hastalar için herhangi bir doz önerisi bulunmamaktadır.

Özel kullanım durumları:**Böbrek yetmezliği:**

Hafif ve orta şiddetli böbrek yetmezliği olan hastalar için herhangi bir doz önerisi bulunmamaktadır. Şiddetli böbrek yetmezliği olan hastalarla ilgili kısıtlı veri bulunmaktadır.

Karaciğer yetmezliği:

Karaciğer yetmezliği olan hastalarla ilgili veri bulunmamaktadır.

Eğer DUPIXENT'in etkisinin çok güçlü veya zayıf olduğuna dair bir izleniminiz var ise doktorunuz veya eczacınız ile konuşunuz.

Kullanmanız gerekenden daha fazla DUPIXENT kullandıysanız

Yapmanız gerekenden daha fazla DUPIXENT kullanırsanız veya doz çok erken verildi ise doktorunuz, eczacınız veya hemşirenizle konuşunuz.

DUPIXENT'ten kullanmanız gerekenden fazlasını kullanmışsanız bir doktor veya eczacı ile konuşunuz.

DUPIXENT'i kullanmayı unutursanız

Bir doz DUPIXENT enjekte etmeyi unuttuysanız, doktorunuzla, eczacınızla veya hemşirenizle konuşunuz.

Unutulan dozları dengelemek için çift doz almayınız.

DUPIXENT ile tedavi sonlandırıldığında oluşabilecek etkiler

Doktorunuzla konuşmadan önce DUPIXENT kullanmayı bırakmayınız.

Bu ilacın kullanımı hakkında başka sorularınız olursa doktorunuza, eczacınıza veya hemşirenize danışınız.

4. Olası yan etkiler nelerdir?

Tüm ilaçlar gibi DUPIXENT'in içeriğinde bulunan maddelere duyarlı olan kişilerde yan etkiler olabilir.

Aşağıdakilerden biri olursa, DUPIXENT'i kullanmayı durdurunuz ve DERHAL doktorunuza bildiriniz veya size en yakın hastanenin acil bölümüne başvurunuz.

DUPIXENT, seyrek alerjik (aşırı duyarlılık) reaksiyonlar, anaflaktik reaksiyonlar da dahil olmak üzere ciddi yan etkilere neden olabilir; alerjik reaksiyon veya anaflaktik reaksiyon belirtileri şunları içerebilir:

- Solunum problemleri
- Yüz, dudaklar, ağız, boğaz ve dilin şişmesi (anjioödem)
- Bayılma, baş dönmesi, sersemlik hissi (düşük tansiyon)
- Ateş
- Genel hastalık hissi

- Lenf düğümlerinde şişme
- Kurdeşen
- Kaşıntı
- Eklem ağrısı
- Deri döküntüsü

Alerjik reaksiyon meydana gelirse, DUPIXENT kullanmayı bırakınız ve hemen doktorunuzla konuşunuz.

Bunların hepsi çok ciddi yan etkilerdir.

Eğer bunlardan biri sizde mevcut ise, sizin DUPIXENT'e ciddi alerjiniz var demektir. Acil tıbbi müdahaleye veya hastaneye yatırılmanıza gerek olabilir.

Bu çok ciddi yan etkilerin hepsi oldukça seyrek görülür.

Aşağıdakilerden herhangi birini fark ederseniz doktorunuza söyleyiniz:

Yan etkiler aşağıdaki kategorilerde gösterildiği şekilde sıralanmıştır.

Çok yaygın: 10 hastanın en az 1'inde görülebilir.

Yaygın: 10 hastanın birinden az, fakat 100 hastanın birinden fazla görülebilir.

Yaygın olmayan: 100 hastanın birinden az, fakat 1000 hastanın birinden fazla görülebilir.

Seyrek: 1.000 hastanın birinden az, 10.000 hastanın birinden fazla görülebilir.

Çok seyrek: 10.000 hastanın birinden az görülebilir.

Bilinmiyor: Eldeki verilerden hareketle sıklığı tahmin edilemiyor.

Çok Yaygın:

- Enjeksiyon bölgesi reaksiyonları (yani kızarıklık, şişme, kaşıntı ve ağrı)

Yaygın:

- Baş ağrısı
- Göz kızarıklığı
- Göz enfeksiyonu
- Göz kapağında kaşıntı, kızarıklık ve şişme
- Bazen bulanık görmenin eşlik ettiği göz yüzeyi enflamasyonu (yangısı) (keratit)
- Göz kuruluğu
- Yaranın ve bazen bulanık görmenin eşlik ettiği göz yüzeyi enflamasyonu (yangısı) (ülseratif keratit)
- Uçuk (dudaklarda ve ciltte)
- Kan testinde saptanan belirli türde beyaz kan hücrelerinde artış (eozinofili)

Yaygın olmayan

- Yüzde döküntü veya kızarıklık

Çok Seyrek

- Serum hastalığı/serum hastalığı benzeri aşırı duyarlılık reaksiyonları

Bilinmiyor

- Yüzün veya dilin şişmesi, solunum güçlüğü gibi belirtiler (Anjioödem)
- Eklem ağrısı (artralji)
- Cilt döküntüsü, düşük nabız ve şok durumu (Anafilaktik reaksiyon)

Eğer bu kullanma talimatında bahsi geçmeyen herhangi bir yan etki ile karşılaşırsanız doktorunuzu veya eczacınızı bilgilendiriniz.

Yan etkilerin raporlanması

Herhangi bir yan etkiyle karşılaşırsanız, doktorunuz, eczacınız veya hemşireniz ile konuşunuz. Bu, bu kullanma talimatında belirtilmeyen olası yan etkileri içerir. Ayrıca karşılaştığınız yan etkileri www.titck.gov.tr sitesinde yer alan “İlaç Yan Etki Bildirimi” ikonunu tıklayarak ya da 0 800 314 00 08 numaralı yan etki bildirim hattını arayarak Türkiye Farmakovijilans Merkezi (TÜFAM)’ne bildiriniz. Meydana gelen yan etkileri bildirerek kullanmakta olduğunuz ilacın güvenliliği hakkında daha fazla bilgi edinilmesine katkı sağlamış olacaksınız.

5. DUPIXENT’in saklanması

DUPIXENT’i çocukların göremeyeceği, erişemeyeceği yerlerde ve ambalajında saklayınız.

Buzdolabında (2 °C ila 8 °C) saklayınız.

Gerekirse, kullanıma hazır enjektörler en fazla 14 gün boyunca 25 °C'ye kadar oda sıcaklığında muhafaza edilebilir. Karton ambalajı buzdolabından kalıcı olarak çıkartmanız gerekiyorsa, çıkartılma tarihini ambalaj üzerinde bulunan alana not ediniz ve 14 gün içinde DUPIXENT’i kullanınız.

Işıktan korumak için orijinal karton ambalajında saklayınız.

Son kullanma tarihiyle uyumlu olarak kullanınız.

DUPIXENT’i karton ve etiketin üzerinde belirtilen son kullanma tarihinden sonra kullanmayınız. Son kullanma tarihi, o ayın son gününe işaret eder.

İlacın bulanık, rengi değişmiş veya içinde parçacıklar olduğunu fark ederseniz kullanmayınız. Son kullanma tarihi geçmiş veya kullanılmayan ilaçları çöpe atmayınız! Çevre ve Şehircilik Bakanlığınca belirlenen toplama sistemine veriniz.

Ruhsat sahibi:

Sanofi Sağlık Ürünleri Ltd. Şti.
Şişli - İSTANBUL

Üretim yeri:

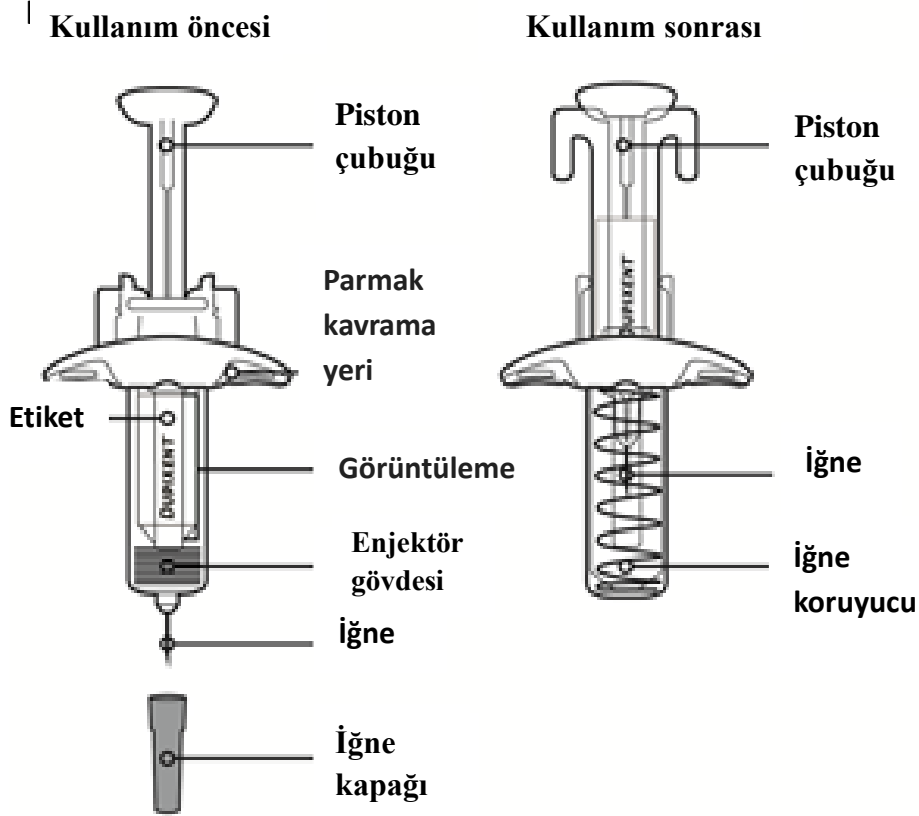
Sanofi Winthrop Industrie
1051 Boulevard Industriel,
76580 Le Trait
Fransa

Bu kullanma talimatı 17/05/2023 tarihinde onaylanmıştır.

DUPIXENT 175 mg/ml Enjeksiyonluk Çözelti İçeren Kullanıma Hazır Enjektör Dupilumab

Kullanım Talimatları

DUPIXENT iğne korumalı kullanıma hazır enjektörün parçaları bu resimde gösterilmektedir.



Önemli bilgiler

Bu cihaz, tek kullanımlık kullanıma hazır enjektördür. Deri altına enjeksiyon (subkütan enjeksiyon) için 200 mg DUPIXENT içerir.

Sağlık uzmanınızdan eğitim almadıkça, kendinize veya bir başkasına enjeksiyon yapmaya çalışmamalısınız. 12 yaşında ve daha büyük ergenlerde, DUPIXENT'in bir yetişkinin gözetimi altında uygulanması önerilmektedir.

- Enjektörü kullanmadan önce tüm talimatları dikkatli bir şekilde okuyunuz.
- Sağlık uzmanınıza danışarak ilacı ne sıklıkla enjekte etmeniz gerektiğini kontrol ediniz.
- Sağlık uzmanınızdan, ilk kez enjekte etmeden önce enjektörü kullanmanın doğru yolunu göstermesini isteyiniz.
- Her enjeksiyon için enjeksiyon bölgesini değiştiriniz.
- Enjektörü sert bir yüzeye düşmüşse veya hasar görmüşse **kullanmayınız**.
- İğne kapağı eksik veya güvenli bir şekilde takılı değilse, enjektörü **kullanmayınız**.
- Enjeksiyona olmaya hazır oluncaya kadar piston çubuğuna **dokunmayınız**.
- Giysiler üzerinden enjekte **etmeyiniz**.
- Enjektördeki hava kabarcıklarını **temizlemeyiniz**.

- Kazara iğne yaralanmasını önlemek için, her bir kullanıma hazır enjektörün, size enjeksiyonunuz yapıldıktan sonra iğneyi kapatmak için otomatik olarak etkinleştirilen bir iğne koruyucusu vardır.
- Piston çubuğunu **asla** geri çekmeyiniz.
- Enjektörü tekrar **kullanmayınız**.

DUPIXENT Nasıl Saklanır?

- Enjektörleri çocukların erişemeyeceği yerde saklayınız
- Kullanılmayan enjektörleri orijinal kartona ambalajda muhafaza ediniz ve buzdolabında 2°C ve 8°C arasında saklayınız.
- DUPIXENT'i 14 günden daha uzun süre oda sıcaklığında (25°C'den az) **tutmayınız**. Karton ambalajı buzdolabından kalıcı olarak çıkarmanız gerekiyorsa, çıkartılma tarihini ambalaj üzerinde bulunan alana not ediniz ve 14 gün içinde DUPIXENT'i kullanınız.
- Enjektörü hiçbir zaman **çalkalamayınız**.
- Enjektörü **ısıtmayınız**.
- Enjektörü **dondurmayınız**.
- Enjektörü doğrudan güneş ışığına maruz **bırakmayınız**.

1. Adım: Çıkartınız

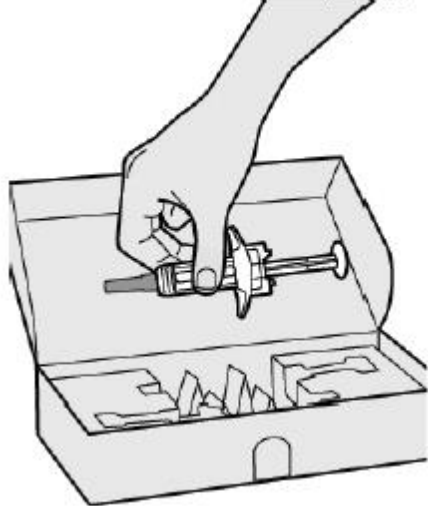
Enjektörün gövdesinin ortasını tutarak enjektörü karton kutudan çıkarınız.



Enjeksiyona hazır hale gelene kadar iğne kapağını çekmeyiniz.



Enjektör sert bir yüzeye düşmüşse veya hasar görmüşse kullanmayınız.



2. Adım: Hazırlayınız

Aşağıdakiler'in var olduğundanemin olunuz:

- Kullanıma hazır DUPIXENT enjektör
- 1 adet alkollü mendil*
- 1 adet pamuk ya da gazlı bez*
- Delinmeye karşı dayanıklı bir kap* (12. Adım'a bakınız)

* Karton ambalaj içerisinde bulunmayan ürünler

Etikete bakınız:

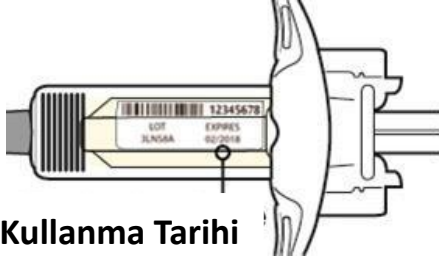
- Son kullanma tarihini kontrol ediniz.
- Doğru ürün ve dozu aldığınızdan emin olunuz.



Son kullanma tarihi geçtiyse enjektörü kullanmayınız.



DUPIXENT'i 14 günden daha uzun süre oda sıcaklığında tutmayınız.



Son Kullanma Tarihi

3. Adım: İnceleyiniz

Enjektördeki görüntüleme penceresinden ilaca bakınız:

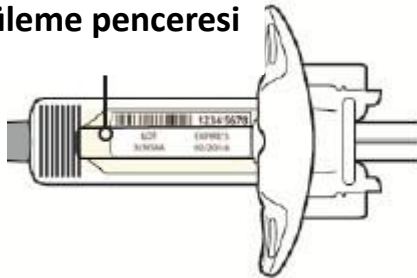
Sıvının berrak ve renksiz ila açık sarı olup olmadığını kontrol ediniz.

Not: Hava kabarcığı görebilirsiniz; bu normaldir.



Sıvı renksiz veya bulanıksa veya ince tanecik veya parçacıklar içeriyorsa, enjektörü kullanmayınız.

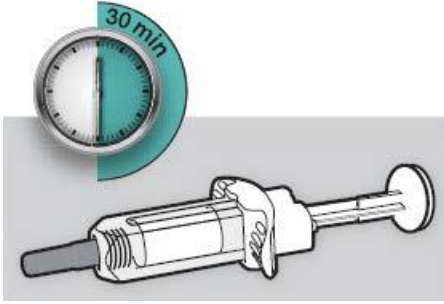
Görüntüleme penceresi



4. Adım: 30 dakika bekleyiniz.

Enjektörü düz bir yüzeye yerleştiriniz ve en az 30 dakika boyunca doğal oda sıcaklığına ulaşmasına izin veriniz.

- ⚠ Enjektörü mikro dalga fırınında, sıcak suda veya direkt güneş ışığında ısıtmayınız.
- ⚠ Enjektörü doğrudan güneş ışığına maruz bırakmayınız.
- ⚠ DUPIXENT'i 14 günden daha uzun süre oda sıcaklığında tutmayınız.

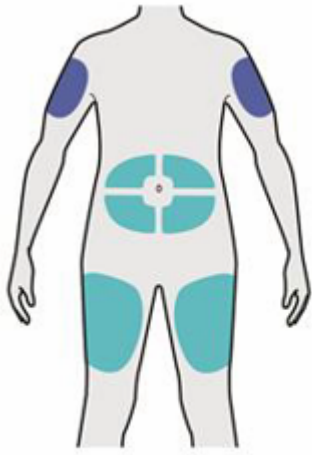


5. Adım: Seçiniz

Enjeksiyon bölgesini seçiniz.

- Uyluğunuza veya 5 cm göbek çevresi hariç karnınıza (mide) enjekte edebilirsiniz.
- Eğer bir başkası size enjeksiyon uygularsa, üst kolunuzu da kullanabilirler.
- Her bir enjeksiyon için enjeksiyon bölgesini değiştiriniz.

⚠ Hassas veya ezik/morarmış ya da yara izleri olan deri içine enjekte etmeyiniz.



- = Kendi kendine veya hasta bakıcınız tarafından enjeksiyon yapılan bölgeler
- = Sadece hasta bakıcınız tarafından enjeksiyon yapılan bölgeler

6. Adım: Temizleyiniz

Ellerinizi yıkayınız.

Enjeksiyon bölgesini alkollü bir bezle temizleyiniz. Enjekte etmeden önce cildinizin kurumasını bekleyiniz.



Enjeksiyondan önce enjeksiyon bölgesine tekrar dokunmayınız veya üzerine üfleme yapınız.



7. Adım: Çekiniz

Enjektörü iğne ucu sizden uzağa bakacak şekilde gövdesinin ortasından tutunuz ve iğne kapağını çıkarınız.

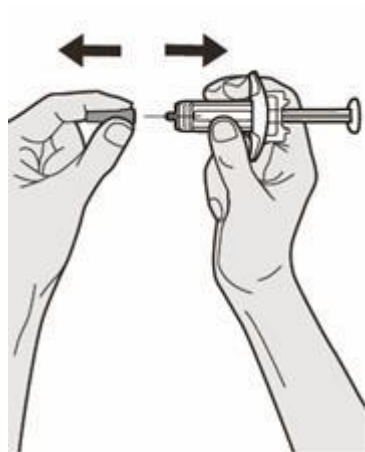


İğne kapağını tekrar takmayınız.



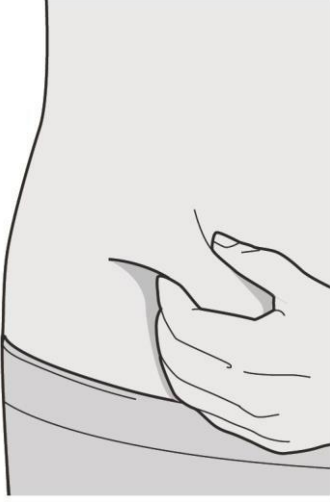
İğneye dokunmayınız.

İğne kapağını çıkardıktan hemen sonra ilacınızı enjekte ediniz.



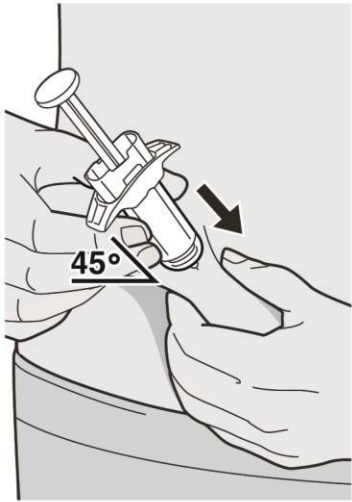
8. Adım: Sıkınız

Resimde gösterildiği gibi, enjeksiyon bölgesinde cildin bir katını sıkınız.



9. Adım: Yerleştiriniz

İğneyi, kabaca 45°lik bir açıda tamamen deri katının içine yerleştiriniz.



10. Adım: İtiniz

Sıktığımız deriyi gevşetiniz.

Piston çubuğunu, enjektör boşalana kadar, yavaşça ve sabit bir şekilde gidebildiği kadar aşağıya doğru itiniz.

Not: Biraz direnç hissedeceksiniz. Bu normaldir.



11. Adım: Serbest Bırakınız ve Çıkartınız

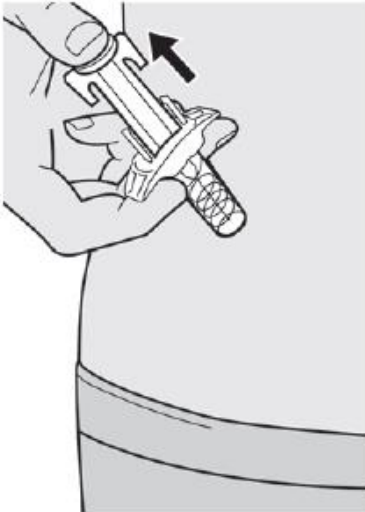
İğne, iğne koruması tarafından kaplanana kadar piston çubuğunu serbest bırakmak için başparmağınızı kaldırın ve sonra enjektörü enjeksiyon bölgesinden çıkarın.

Herhangi bir kan görüyorsanız, enjeksiyon bölgesine hafifçe pamuk veya gazlı bezle bastırınız.

İğne kapağını tekrar geri takmayınız.



Enjeksiyondan sonra cildinizi ovalamayınız.



12. Adım: Atınız

Enjektörü ve iğne kapağını delinmeye karşı dayanıklı bir kaba atınız.



İğne kapağını tekrar iğne üzerine takmayınız.

Kabı daima çocukların erişemeyeceği bir yere koyunuz.

