

KISA ÜRÜN BİLGİSİ

1. BEŞERİ TIBBİ ÜRÜNÜN ADI

PREXET 500 mg IV infüzyonluk liyofilize toz içeren flakon

Steril, sitotoksik

2. KALİTATİF VE KANTİTATİF BİLEŞİM

Etkin madde:

Her bir 50 ml'lik flakon 500 mg pemetrekset baza eşdeğer miktarda 604,13 mg pemetrekset disodyum hemipentahidrat içerir.

Sulandırıldıktan sonra (bkz. Bölüm 6.6) her bir 50 ml'lik flakon 25 mg/ml pemetrekset içerir.

Yardımcı maddeler:

Her bir 50 mL'lik flakon 54 mg sodyum içerir.

Yardımcı maddeler için 6.1'e bakınız.

3. FARMASÖTİK FORM

İnfüzyon çözeltisi için toz.

Beyaz ila açık sarı ya da sarı-yeşil liyofilize toz.

Sulandırmanın ardından oluşan çözelti berrak renksiz-sarı ya da yeşil-sarı arasında renklidir.

4. KLİNİK ÖZELLİKLER

4.1. Terapötik endikasyonlar

Malign plevral mezotelyoma

PREXET, daha önce kemoterapi almamış, rezeke edilemeyen malign plevral mezotelyoması olan hastaların tedavisinde platin ile kombine olarak endikedir.

Non-skuamöz küçük hücreli dışı akciğer kanseri (KHDAK)

PREXET lokal ileri hastalık ya da metastatik evredeki küçük hücreli dışı akciğer kanserli hastaların, sadece non-skuamöz histolojik alt gruplarında olanlarında sisplatinle kombine olarak başlangıç tedavisinde endikedir (bkz. Bölüm 5.1).

PREXET, birinci seri platin bazlı kemoterapiden sonra hastalığı progrese olmamış relaps veya metastatik küçük hücreli dışı akciğer kanserinin sadece non-skuamöz histolojik alt tiplerinde idame tedavisinde tek başına endikedir (bkz. Bölüm 5.1).

PREXET, daha önce pemetrekset bazlı tedavi kullanmamış relaps veya metastatik non-skuamöz küçük hücreli dışı akciğer kanseri hastalarının ikinci basamak tedavisinde endikedir (bkz. Bölüm 5.1).

4.2. Pozoloji ve uygulama şekli

Pozoloji/uygulama sıklığı ve süresi:

PREXET sadece, antikanser kemoterapi uygulamasında deneyimli bir hekimin gözetimi altında uygulanmalıdır.

PREXET sisplatinle kombine olarak:

Önerilen PREXET dozu, her 21 günlük kürün ilk gününde 10 dakikalık intravenöz infüzyon şeklinde uygulanmak üzere, 500 mg/m^2 (vücut yüzey alanı "VYA"nın metre karesi başına 500 mg)'dir. Önerilen sisplatin dozu, her 21 günlük kürün ilk gününde pemetrekset infüzyonunun tamamlanmasından yaklaşık 30 dakika sonra, iki saatlik bir süreyle infüzyon ile uygulanmak üzere, 75 mg/m^2 'dir. Hastalara sisplatin verilmeden önce ve/veya sonra yeterli antiemetik tedavi ve uygun hidrasyon uygulanmalıdır (Özel dozlama için ayrıca sisplatin Kısa Ürün Bilgisine bakınız).

PREXET tek ajan olarak:

Önceden kemoterapi almış non-skvamöz küçük hücreli dışı akciğer kanseri için tedavi edilen hastalarda, önerilen PREXET dozu her 21 günlük kürün ilk gününde 10 dakikalık intravenöz infüzyon şeklinde uygulanmak üzere 500 mg/m^2 'dir.

Premedikasyon rejimi:

Cilt reaksiyonlarının sıklık ve şiddetini azaltmak için, pemetrekset uygulamasından 1 gün önce, uygulama gününde ve uygulamadan sonraki günde kortikosteroid verilmelidir. Verilen kortikosteroid oral olarak günde iki kez uygulanan 4 mg deksametazona eşdeğer olmalıdır (bkz. Bölüm 4.4).

Toksisteyi azaltmak için pemetrekset ile tedavi edilen hastalara vitamin desteği de verilmelidir (bkz. Bölüm 4.4). Hastalar günlük olarak, oral folik asit veya folik asit içeren (350-1000 mikrogram) multivitamin kullanmalıdırlar. İlk pemetrekset dozundan önceki 7 günde en az 5 doz folik asit alınmalı ve bu doz uygulaması tüm tedavi kürü boyunca ve son pemetrekset dozundan sonra da 21 gün daha devam ettirilmelidir. Hastalara ilk pemetrekset dozundan önceki haftada ve bunun ardından her üç kürde bir intramusküler B₁₂ vitamini (1000 mikrogram) enjeksiyonu yapılmalıdır. Pemetrekset uygulaması ile aynı günde B₁₂ vitamini enjeksiyonları da uygulanabilir.

Monitorizasyon:

Pemetrekset uygulanan hastalar, her dozdan önce diferansiyel lökosit ve trombosit sayımını da içeren, tam kan sayımı ile izlenmelidir. Her kemoterapi uygulamasından önce, renal ve hepatik fonksiyonları değerlendirmek için kan biyokimya testleri yapılmalıdır. Herhangi bir kemoterapi kürüne başlamadan önce hastanın aşağıdaki değerlere sahip olması gereklidir: Mutlak nötrofil sayısı (MNS) $\geq 1.500 \text{ hücre/mm}^3$ ve trombosit sayısı $\geq 100.000 \text{ hücre/mm}^3$ olmalıdır. Kreatinin klerensi $\geq 45 \text{ ml/dak}$ olmalıdır.

Toplam bilirubin, normal değer üst limitinin $\leq 1,5$ katı olmalıdır. Alkalen fosfataz (AP), aspartat amino transferaz (AST veya SGOT) ve alanin amino transferaz (ALT veya SGPT) normal değer üst limitinin ≤ 3 katı olmalıdır. Eğer karaciğerde tümör metastazı varsa, alkalen fosfataz, AST ve ALT'nin normal değer üst limitinin ≤ 5 katı olması kabul edilebilir.

Doz ayarlamaları:

Bir sonraki kürün başlangıcındaki doz ayarlaması, bir önceki tedavi küründeki en düşük hematolojik sayımlara veya maksimum hematolojik olmayan toksisiteye dayanarak yapılmalıdır. Laboratuvar bulguları düzeline kadar tedavi ertelenebilir. Düzelmeye sağlandıktan sonra hastalar, PREXET'in tek ajan veya sisplatin ile kombinasyon halinde kullanımı için geçerli olan Tablo 1, 2 ve 3'teki kılavuzlara göre yeniden tedavi edilmelidir.

TABLO 1 - PREXET (tek ajan veya kombine olarak) ve sisplatin için doz ayarlama tablosu – Hematolojik toksisiteler	
En düşük MNS < 500 /mm ³ ve en düşük trombosit ≥ 50.000 /mm ³	Önceki dozun % 75'i (hem PREXET hem sisplatin)
En düşük MNS'ye bakmaksızın, en düşük trombosit < 50.000 /mm ³	Önceki dozun % 75'i (hem PREXET hem sisplatin)
En düşük MNS'ye bakmaksızın, kanamalı ^a en düşük trombosit < 50.000	Önceki dozun % 50'si (hem PREXET hem sisplatin)

Kısaltmalar: MNS: Mutlak nötrofil sayısı

^a Bu kriter Ulusal Kanser Enstitüsü Genel Toksikite Kriterleri (GTK) (v2.0; NCI 1998) ≥ GTK Grade 2 kanama tanımına uyar

Eğer hastalarda (nörotoksikite hariç) ≥ Grade 3 hematolojik olmayan toksisite gelişirse, hastanın tedavi öncesi değerlerinden daha düşük veya eşit değerlere geri dönülünceye dek PREXET uygulaması durdurulmalıdır. Tedavi, Tablo 2'deki kılavuzlara uygun olarak sürdürülmelidir.

TABLO 2 - PREXET (tek ajan veya kombine olarak) ve sisplatin için doz ayarlama tablosu – Hematolojik olmayan toksisiteler^{a, b}		
	Pemetrekset Dozu (mg/m²)	Sisplatin Dozu (mg/m²)
Mukozit haricinde her türlü Grade 3 veya 4 toksisiteler	Önceki dozun % 75'i	Önceki dozun % 75'i
Hospitalizasyon gerektiren tüm diyareler (düzeyine bakılmaksızın) veya Grade 3 veya 4 diyare	Önceki dozun % 75'i	Önceki dozun % 75'i
Grade 3 veya 4 mukozit	Önceki dozun % 50'si	Önceki dozun % 100'ü

^a Ulusal Kanser Enstitüsü Genel Toksikite Kriterleri (GTK v2.0; NCI 1998)

^b Nörotoksikite hariç

Nörotoksikite gelişmesi halinde, PREXET ve sisplatin için önerilen doz ayarlamaları Tablo 3'te verilmiştir. Eğer Grade 3 veya 4 nörotoksikite gözlenirse, hastalarda tedavi kesilmelidir.

TABLO 3 - PREXET (tek ajan veya kombinasyon olarak) ve sisplatin için doz ayarlama tablosu – Nörotoksikite		
GTK^a Grade	Pemetrekset Dozu (mg/m²)	Sisplatin Dozu (mg/m²)
0 – 1	Önceki dozun % 100'ü	Önceki dozun % 100'ü
2	Önceki dozun % 100'ü	Önceki dozun % 50'si

^a Ulusal Kanser Enstitüsü Genel Toksikite Kriterleri (GTK; v2.0; NCI 1998)

PREXET tedavisi, hastanın iki doz azaltılması sonrasında herhangi bir hematolojik veya hematolojik olmayan Grade 3 veya 4 toksisite görülmesi halinde bırakılmalı veya Grade 3 veya 4 nörotoksisite görülmesi halinde ise derhal kesilmelidir.

Uygulama Şekli:

PREXET intravenöz kullanım içindir. PREXET her 21 günlük periyodun ilk gününde 10 dakikayı aşkın intravenöz infüzyon şeklinde uygulanır.

PREXET'i hazırlamadan veya uygulamadan önce alınması gereken önlemler ve uygulamadan önce PREXET'in sulandırılması ve seyreltme talimatları için Bölüm 6.6'ya bakınız.

Özel popülasyonlara ilişkin ek bilgiler:

Böbrek yetmezliği:

(Standard Cockcroft ve Gault formülü veya Tc99m-DPTA serum klerens metodu ile ölçülen Glomerüler Filtrasyon Oranı): Pemetrekset esas olarak değişmemiş halde böbrek yoluyla atılır. Klinik çalışmalarda, kreatinin klerensi ≥ 45 ml/dak olan hastalar, tüm hastalar için önerilenler dışında bir doz ayarlamasına gereksinim duymamışlardır. Kreatinin klerensi 45 ml/dak'nın altında olan hastalarda pemetrekset kullanımı ile ilgili yeterli veri mevcut değildir; bu nedenle bu hastalarda pemetrekset kullanılması önerilmemektedir (bkz. Bölüm 4.4).

Karaciğer yetmezliği:

AST (SGOT), ALT (SGPT) veya toplam bilirubin ve pemetrekset farmakokinetiği arasında bir ilişki saptanmamıştır. Bununla beraber, bilirubin değeri normal değer üst limitinin $> 1,5$ katı ve/veya aminotransferaz normal değer üst limitinin $> 3,0$ katı (hepatik metastazın olmadığı) veya normal değer üst limitinin $> 5,0$ katı (hepatik metastazın olduğu) olan karaciğer yetmezliği bulunan hastalar spesifik olarak araştırılmamıştır.

Pediyatrik popülasyon:

PREXET'in malign plevral mezotelyoma ve küçük hücreli dışı akciğer kanserinde pediyatrik popülasyonda kullanımı yoktur. 18 yaş altındaki hastalarda önerilmemektedir.

Geriatrik popülasyon:

Klinik çalışmalarda, 65 yaş veya üzerindeki hastaların 65 yaşın altındaki hastalarla karşılaştırıldığında artmış bir advers reaksiyon riski altında bulduklarına dair bir bulgu saptanmamıştır. Genel olarak tüm hastalar için, önerilenler dışında, doz azaltılması gerekli değildir.

4.3. Kontrendikasyonlar

Pemetrekset veya ilacın Bölüm 6.1'de içerdiği maddelerden herhangi birine karşı bilinen aşırı duyarlılığı bulunan hastalarda kontrendikedir.

Pemetrekset ile tedavi sırasında emzirme kesilmelidir (bkz. Bölüm 4.6).

Sarıhumma aşısı ile birlikte kullanımı kontrendikedir (bkz. Bölüm 4.5).

4.4. Özel kullanım uyarıları ve önlemleri

Pemetrekset, nötropeni, trombositopeni ve anemi (veya pansitopeni) ile kendini gösteren kemik iliği supresyonu yapabilir (bkz. Bölüm 4.8). Miyelosupresyon genellikle doz kısıtlayıcı toksisitedir. Hastalar tedavi süresince miyelosupresyon açısından izlenmeli ve hastalara, mutlak nötrofil sayıları (MNS) ≥ 1.500 hücre/mm³ ve trombosit sayısı ≥ 100.000 hücre/mm³ düzeyine dönüncüye kadar pemetrekset uygulanmamalıdır. Bir sonraki kürler için doz azaltılması bir önceki kürde gözlenen en düşük MNS, trombosit sayısı ve hematolojik olmayan maksimum toksisiteye dayanarak ayarlanır (bkz. Bölüm 4.2).

Folik asit ve B₁₂ vitamini ile premedikasyon uygulandığında, daha az toksisite ve nötropeni, febril nötropeni ve Grade 3/4 nötropeni ile birlikte enfeksiyon gibi Grade 3/4 hematolojik ve hematolojik olmayan toksisitelerde azalma bildirilmiştir. Bu nedenle pemetrekset ile tedavi edilen tüm hastalar, tedaviyle ilişkili toksisiteyi azaltabilmek için profilaktik olarak folik asit ve B₁₂ vitamini almaları konusunda bilgilendirilmelidir (bkz. Bölüm 4.2).

Kortikosteroid ile premedikasyon görmemiş hastalarda cilt reaksiyonları bildirilmiştir. Deksametazon (veya eşdeğeri) ile premedikasyon cilt reaksiyonlarının sıklık ve şiddetini azaltabilir (bkz. Bölüm 4.2).

Araştırmalara katılmış, kreatinin klerensi 45 ml/dak'nın altında olan hasta sayısı yeterli değildir. Bu nedenle, kreatinin klerensi 45 ml/dak'nın altında olan hastalarda pemetreksetin kullanımı önerilmemektedir (bkz. Bölüm 4.2).

Hafif ile orta derecede böbrek yetmezliği bulunan hastalar (kreatinin klerensi 45-79 ml/dak), pemetrekset uygulamasının 2 gün öncesinden itibaren, uygulama gününde ve uygulamadan sonra 2 gün süreyle ibuprofen ve asetilsalisilik asit (günlük > 1,3 g) gibi nonsteroidal antiinflatuar ilaçlar (NSAİİ) almaktan kaçınmalıdır (bkz. Bölüm 4.5).

Pemetrekset tedavisi için düşünülen orta ya da hafif böbrek yetmezliği olan hastalarda, eliminasyon yarılanma ömrü uzun olan NSAİİ'ler pemetrekset uygulamasının en az 5 gün öncesinden itibaren, uygulama gününde ve uygulama gününden sonra en az 2 gün süresince kesilmelidir (bkz. Bölüm 4.5).

Pemetrekset tek başına ya da diğer kemoterapötik ajanlarla birlikte kullanıldığında akut böbrek yetmezliği dahil ciddi böbrek bozuklukları bildirilmiştir. Bu hastaların çoğunda böbrek bozukluklarının gelişmesine neden olabilecek dehidrasyon, önceden var olan hipertansiyon veya diyabet gibi risk faktörleri mevcuttur. Pazarlama sonrası dönemde tek başına pemetreksetle ya da diğer kemoterapötik ajanlarla birlikte nefrojenik diyabetes insipidus ve renal tübüler nekroz bildirilmiştir. Bu olayların çoğu pemetreksetin bırakılmasından sonra çözülmüştür. Hastalar akut tübüler nekroz, azalan böbrek fonksiyonu ve nefrojenik diyabetes insipidusun belirti ve semptomları (ör. hipernatremi) için düzenli olarak izlenmelidir.

Plevral efüzyon veya assit gibi vücut boşluklarındaki sıvıların pemetrekset üzerine olan etkileri tam olarak tanımlanmamıştır. Sıvı birikimi olan 31 solid tümör hastasında yapılan bir faz 2 çalışmada, sıvı birikimi olmayan hastalarla kıyaslandığında pemetreksetin plazma konsantrasyonu ya da klerensi bir farklılık göstermemiştir. Bu nedenle pemetrekset tedavisi öncesinde toplanmış sıvı birikimlerinin drenajı değerlendirilmelidir; ama gerekli olmayabilir.

Pemetreksetin, sisplatin ile kombine olarak verildiğindeki gastrointestinal toksisitesine bağlı olarak şiddetli dehidrasyon gözlenmiştir. Bu nedenle, hastalara tedavi öncesinde ve/veya

sonrasında yeterli antiemetik tedavi ve uygun hidrasyon uygulanmalıdır.

Pemetrekset klinik çalışmalarında, genellikle diğer bir sitotoksik ajan ile kombine verildiği durumlarda, yaygın olmayan miyokardiyal enfarktüs ve serebrovasküler olaylar dahil ciddi kardiyovasküler olaylar bildirilmiştir. Bu olayların gözlemlendiği hastaların çoğu önceden var olan kardiyovasküler risk faktörlerine sahiptir (bkz. Bölüm 4.8).

Kanser hastalarında bağışıklık sistemi çoğunlukla baskılanmış durumdadır. Sonuç olarak, zayıflatılmış canlı aşılarla birlikte kullanılması önerilmez (bkz. Bölüm 4.3 ve 4.5).

Pemetreksetin, genetik olarak hasar verici etkileri olabilir. Cinsel olgunluktaki erkeklere, tedavi sırasında ve sonraki 6 aya kadar çocuk sahibi olmamaları önerilir. Kontraseptif yöntemler veya ilişkiden kaçınma tavsiye edilir. Pemetrekset tedavisinin geri dönüşümsüz infertiliteye sebep olabilme ihtimalinden dolayı erkeklere, tedaviye başlamadan önce sperm saklanması hakkında danışmanlık almaları önerilir.

Doğum yapma potansiyeli olan kadınlarda pemetrekset ile tedavi sırasında ve tedavinin tamamlanmasını takiben 6 ay boyunca etkin kontraseptif yöntemler kullanılmalıdır (bkz. Bölüm 4.6).

Pemetrekset tedavisi sırasında, tedavisini takiben veya tedaviden önce radyasyon tedavisi gören hastalarda radyasyon pnömönisi bildirilmiştir. Bu hastalarda ve diğer radyosensitif (radyasyona duyarlaştırıcı) ajanların kullanıldığı hastalarda özellikle dikkat edilmesi gerekir.

Haftalar veya yıllar öncesi radyasyon tedavisi gören hastalarda radyasyon anımsatma dermatiti vakaları bildirilmiştir.

Bu tıbbi ürün flakon başına DSÖ'nün bir yetişkin için önerilen günlük maksimum 2 g sodyum alımının % 2,7'sine eşdeğer 54 mg sodyum içerir.

4.5. Diğer tıbbi ürünler ile etkileşimler ve diğer etkileşim şekilleri

Pemetrekset büyük bir oranda değişmeden tübüler sekresyon ve daha az olarak da glomerüler filtrasyon ile böbrek yoluyla atılır. Nefrotoksik ilaçların (ör. aminoglikozid, kıvrım diüretikleri, platin bileşikleri, siklosporin) eş zamanlı olarak kullanılması, potansiyel olarak pemetreksetin klerensinin gecikmesine neden olabilir. Bu kombinasyon dikkatle kullanılmalıdır. Gerekliyse, kreatinin klerensi yakından izlenmelidir.

Pemetreksetin, tübüler sekresyonla atılan maddeler (ör. probenesid, penisilin) ile de eş zamanlı olarak kullanılması potansiyel olarak klerensinin gecikmesine neden olabilir. Bu ilaçlar pemetrekset ile kombine kullanıldığında dikkatli olunmalıdır. Gerekliyse, kreatinin klerensi yakından izlenmelidir.

Normal böbrek fonksiyonu olan hastalarda (kreatinin klerensi ≥ 80 ml/dak), yüksek dozlarda nonsteroidal antiinflamatuvar ilaçlar (NSAİİ, ör. ibuprofen > 1.600 mg/gün) ve daha yüksek dozda asetilsalisilik asit (günde $\geq 1,3$ g) pemetrekset atılımını azaltabilir ve sonuç olarak pemetrekset advers reaksiyonların oluşumunu artırabilir. Bu nedenle, pemetrekset ile eş zamanlı olarak yüksek dozlarda NSAİİ ve asetilsalisilik asit alan normal böbrek fonksiyonu olan hastalarda (kreatinin klerensi ≥ 80 ml/dak) dikkatli olunmalıdır.

Hafif ile orta derecede böbrek yetmezliği bulunan hastalarda (kreatinin klerensi 45-79 ml/dak), pemetrekset uygulamasının 2 gün öncesinden itibaren, uygulama gününde ve uygulamadan sonra en az 2 gün süreyle NSAİİ (ör. ibuprofen) veya yüksek dozlarda asetilsalisilik asit ile pemetreksetin eş zamanlı uygulamasından kaçınılmalıdır (bkz. Bölüm 4.4).

Pemetreksetin, piroksikam veya rofekoksib gibi uzun yarılanma ömürlü NSAİİ ile potansiyel etkileşimine ilişkin veri bulunmadığı için hafif ya da orta derecede böbrek yetmezliği olan hastalarda bunların, pemetrekset uygulamasının en az 5 gün öncesinden itibaren, uygulama gününde ve uygulamadan sonra en az 2 gün süreyle eş zamanlı kullanımı kesilmelidir (bkz. Bölüm 4.4). Eğer NSAİİ ile eş zamanlı kullanım gerekli ise hastalar özellikle miyelosupresyon ve gastrointestinal toksisite nedeniyle yakından izlenmelidir.

Pemetreksetin hepatik metabolizması sınırlıdır. İnsan karaciğer mikrozomları ile yapılan *in vitro* çalışmaların sonuçları, pemetreksetin CYP3A, CYP2D6, CYP2C9 ve CYP1A2 ile metabolize edilen ilaçların metabolik klerenslerinde klinik olarak anlamlı bir inhibisyona neden olmasının beklenmediğini göstermiştir.

Tüm sitotoksiklerde görülen etkileşimler:

Kanserli hastalarda tromboz riskinin artmış olması nedeniyle, antikoagülan tedavi kullanımı siktir. Hastalık sırasında, koagülasyon durumunun bireysel olarak değişkenliğinin yüksek olması ve oral antikoagülanlar ile antikanser kemoterapisi arasındaki olası etkileşim, hastanın oral antikoagülanlar ile tedavisine karar verilmesi halinde daha sık INR (Uluslararası Normalleştirilmiş Değer) izlenmesini gerektirir.

Kontrendike eş zamanlı kullanım: Sarıhumma aşısı: Ölümcül jeneralize aşı hastalığı riski (bkz. Bölüm 4.3).

Önerilmeyen eş zamanlı kullanım: Zayıflatılmış canlı aşilar (eş zamanlı kullanımı kontrendike olan sarıhumma dışında): Sistemik, olasılıkla ölümcül, hastalık riski. Altta yatan hastalıkları nedeniyle bağışıklık sistemi baskılanmış bireylerde risk artmaktadır. Bulunabilirse bir inaktif aşı kullanılmalıdır (çocuk felci) (bkz. Bölüm 4.4).

Özel popülasyonlara ilişkin ek bilgiler:

Pediyatrik popülasyon:

Herhangi bir etkileşim çalışması yapılmamıştır.

4.6. Gebelik ve laktasyon

Genel tavsiye

Gebelik kategorisi: D

Çocuk doğurma potansiyeli bulunan kadınlar/Doğum kontrolü (Kontrasepsiyon)

Doğum yapma potansiyeli olan kadınlarda pemetrekset ile tedavi sırasında ve tedavinin tamamlanmasını takiben 6 ay boyunca etkin kontraseptif yöntemler kullanılmalıdır.

Pemetreksetin, genetik olarak zarar verici etkileri olabilir. Cinsel olgunluktaki erkeklere, tedavi sırasında ve sonraki 3 aya kadar çocuk sahibi olmamaları önerilir.

Gebelik dönemi

Pemetreksetin hamile kadınlarda kullanımına ait veri yoktur ancak pemetreksetin diğer anti-metabolitler gibi, gebelik döneminde uygulandığında ciddi doğum kusurlarına neden olmasından kuşkulaniılmaktadır. Hayvanlar üzerinde yapılan arařtırmalar üreme toksisitesinin bulunduğunu göstermiştir (bkz. Bölüm 5.3). Pemetreksetin gebelik ve/veya fetus/yeni doğan üzerinde zararlı farmakolojik etkileri bulunmaktadır. PREXET, annenin gereksinimleri ve fetus için riskin dikkatle deęerlendirmesinden sonra, belirgin şekilde gerekli olmadıkça gebelik döneminde kullanılmamalıdır (bkz. Bölüm 4.4).

Laktasyon dönemi

Pemetreksetin insan sütüyle atılıp atılmadığı bilinmemektedir ve emzirilen çocuk üzerindeki advers reaksiyonları göz ardı edilemez. PREXET ile tedavi boyunca emzirme durdurulmalıdır (bkz. Bölüm 4.3).

Üreme yeteneęi/Fertilite

Pemetrekset tedavisinin geri dönüşümsüz infertiliteye sebep olabilme olasılığı nedeniyle erkeklere, tedaviye başlamadan önce sperm saklanması konusunda danıřmanlık almaları önerilir.

4.7. Araç ve makine kullanımı üzerindeki etkiler

Pemetreksetin, araç ve makine kullanma yeteneęi üzerine olan etkileri ile ilgili bir çalışma gerçekleştirilmemiştir. Bununla birlikte, yorgunluęa neden olabileceęi bildirilmiştir. Bu etkinin ortaya çıkması durumunda, hastalar araç sürme veya makine kullanma konusunda uyarılmalıdır.

4.8. İstenmeyen etkiler

Güvenlilik profili özeti

Pemetreksete ilişkin en yaygın bildirilen istenmeyen etkiler, ister monoterapi olarak ya da kombine olarak kullanılsın, kendini anemi, nötropeni, lökopeni, trombositopeni ile belli eden kemik ilięi baskılanması; ve kendini anoreksi, bulantı, kusma, diyare, konstipasyon, farenjit, mukozit ve stomatit ile gösteren gastrointestinal toksisitelere. Diğer istenmeyen etkiler renal toksisiteler, aminotransferaz düzeylerinde artış, alopesi, yorgunluk, dehidrasyon, döküntü, enfeksiyon/sepsis ve nöropatiyi içerir. Seyrek olarak görülen olaylar Stevens-Johnson sendromu ve toksik epidermal nekrolizi içerir.

Advers reaksiyonların tablolanmış listesi

Tablo 4, pivotal ruhsatlandırma çalışmalarından (JMCH, JMEI, JMBD, JMEN ve PARAMOUNT) ve pazarlama sonrası dönemden elde edilen monoterapi veya sisplatin ile kombinasyon halinde kullanılan pemetrekset tedavisi ile ilişkili nedensellięe bakılmaksızın advers ilaç olaylarını listeler.

Advers ilaç reaksiyonları MedDRA vücut sistem organ sınıfına göre listelenmiştir. Sıklık sınıflandırması için izleyen kural kullanılmıştır: çok yaygın ($\geq 1/10$); yaygın ($\geq 1/100$ ila $<1/10$); yaygın olmayan ($\geq 1/1.000$ ila $<1/100$); seyrek ($\geq 1/10.000$ ila $<1/1.000$); çok seyrek ($<1/10.000$), bilinmiyor (eldeki verilerden hareketle tahmin edilemiyor).

Tablo 4. Pivotal ruhsatlandırma çalışmalarından [JMEI (pemetrekset vs dosetaksel), JMDB (pemetrekset ve sisplatin vs gemsitabin ve sisplatin, JMCH (Pemetrekset artı sisplatin vs sisplatin), JMEN ve PARAMOUNT (pemetrekset artı en iyi destekleyici bakım vs plasebo artı en iyi destekleyici bakım)] ve pazarlama sonrası dönemden nedenselliğe bakılmaksızın tüm derecelerdeki advers ilaç olaylarının sıklığı.

Sistem organ sınıfı (MedDRA)	Çok yaygın	Yaygın	Yaygın olmayan	Seyrek	Çok seyrek	Bilinmiyor
Enfeksiyonlar ve enfestasyonlar	Enfeksiyon ^a Farenjit	Sepsis ^b			Dermo-hipodermis	
Kan ve lenf sistemi hastalıkları	Nötropeni Lökopeni Hemoglobin azalması	Febril nötropeni Platelet sayısında azalma	Pansitopeni	İmmün yanıt sonucu gelişen hemolitik anemi		
Bağışıklık sistemi hastalıkları		Aşırı duyarlılık		Anafilaktik şok		
Metabolizma ve beslenme hastalıkları		Dehidrasyon				
Sinir sistemi hastalıkları		Tat alma bozukluğu Periferik motor nöropati Periferik sensoriyel nöropati Baş dönmesi	Serebrovasküler olay İskemik inme İntrakranial hemoraji			
Göz hastalıkları		Konjunktivit Kuru göz Gözyaşı salgılanmasında artış Kuru göz sendromu Göz kapağı ödemi Oküler yüzey hastalığı				

Kardiyak hastalıklar		Kalp yetmezliği Aritmi	Anjina Miyokard enfarktüsü Koroner kalp hastalığı Supraventriküler aritmi			
Vasküler hastalıklar			Periferik iske mi ^c			
Solunum, göğüs bozuklukları ve mediastinal hastalıklar			Pulmoner emboli İntersitisyel pnömoni ^{bd}			
Gastrointestinal hastalıklar	Stomatit Anoreksi Kusma İshal Bulantı	Dispepsi Konstipasyon Karın ağrısı	Rektal kanama Gastrointestinal kanama İntestinal perforasyon Ösofajit Kolit ^e			
Hepato-bilier hastalıklar		Alanin aminotransferaz yükselmesi Aspartat aminotransferaz düşmesi		Hepatit		
Deri ve deri altı doku hastalıkları	Döküntü Deri soyulması	Hiperpigmentasyon Pruritus Eritema multiforme Alopesi Ürtiker		Eritem	Stevens-Johnson sendromu ^b Toksik epidermal nekroliz ^b Pemfigoid Büllöz dermatit Kazanılmış epidermoliz büllöza	

					Eritematöz ödem ^f Psödosedellülit Dermatit Egzama Prurigo	
Böbrek ve idrar yolu hastalıkları	Kreatinin klerensinde azalma Kan kreatininin yükselmesi ^e	Böbrek yetmezliği Glomerüler filtrasyon hızında azalma				Nefrojenik diyabetes insipidus Renal tübüler nekroz
Genel bozukluklar ve uygulama bölgesine ilişkin hastalıklar	Yorgunluk	Pireksi Ağrı Ödem Göğüs ağrısı Mukozit				
Araştırmalar		Gamma glutamil transferaz artışı				
Yaralanma, zehirlenme ve prosedürel komplikasyonlar			Radyasyon ösofajiti Radyasyon pnömönisi	Anımsatma fenomeni		

^a nötrope ni ile veya nötrope ni olmadan

^b bazı durumlarda ölümcül

^c bazen ekstremit e nekrozuna yol açan

^d solunum yetmezliği ile

^e sadece sisplatin ile kombinasyon halinde görölmüş tür

^f genellikle alt uzuvlarda

Şüpheli advers reaksiyonların raporlanması

Ruhsatlandırma sonrası şüpheli ilaç advers reaksiyonlarının raporlanması büyük önem taşımaktadır. Raporlama yapılması, ilacın yarar/risk dengesinin sürekli olarak izlenmesine olanak sağlar. Sağlık mesleği mensuplarının herhangi bir şüpheli advers reaksiyonu Türkiye Farmakovijilans Merkezi (TÜFAM)'ne bildirmeleri gerekmektedir (www.titck.gov.tr; e-posta: tufam@titck.gov.tr; tel: 0 800 314 00 08; faks: 0 312 218 35 99).

4.9. Doz aşımı ve tedavisi

Bildirilmiş doz aşımı semptomları nötropeni, anemi, trombositopeni, mukozit, duyuşal polinöropati ve döküntüyü içermektedir. Doz aşımının beklenen komplikasyonları kendini nötropeni, trombositopeni ve anemi ile belli eden kemik iliğı baskılanmasıdır. Ayrıca ateş ile birlikte veya ateş olmaksızın enfeksiyon, diyare ve/veya mukozit görülebilir. Doz aşımından şüphelenildiğinde, hastalar kan sayımı ile izlenmeli ve gereken destek tedaviler uygulanmalıdır. Pemetrekset doz aşımında kalsiyum folinat/folinik asit kullanımı düşünölmelidir.

5. FARMAKOLOJİK ÖZELLİKLER

5.1. Farmakodinamik özellikler

Farmakoterapötik grubu : Folik asit analogları
ATC kodu : L01BA04

PREXET (pemetrekset) etkisini, hücre çoğalması için temel oluşturan folata bağımlı metabolik süreçleri bozmak suretiyle gösteren çok hedefli, antikanser, antifolat bir ajandır.

In vitro çalışmalar pemetreksetin, timidin ve pürin nükleotidlerinin *de novo* biyosentezi için folata bağımlı önemli enzimler olan timidilat sentaz (TS), dihidrofolat redüktaz (DHFR) ve glisinamid ribonükleotid formiltransferazı (GARFT) inhibe etmek suretiyle çok-hedefli bir antifolat olduğunu göstermiştir. Pemetrekset, indirgenmiş folat taşıyıcı ve membran folat bağlayıcı protein taşıma sistemlerinin her ikisi tarafından hücre içine taşınmaktadır. Hücre içine girdiğinde pemetrekset, folilpoliglutamata sentetaz enzimi tarafından hızla ve etkin bir şekilde poliglutamata formlarına dönüştürölür. Poliglutamata formları hücre içinde tutulur ve daha da kuvvetli TS ve GARFT inhibitörleridirler. Poliglutamasyon, tümör hücrelerinde ve daha az olarak da normal dokularda meydana gelen, zaman ve konsantrasyona bağımlı bir süreçtir. Poliglutamata dönüştürölmüş metabolitlerin hücre içi yarılanma ömrü artmış olup, bu da malign hücrelerde ilaç etkisinin daha uzun sürmesini sağlamaktadır.

Klinik Etkililik:

Mezotelyoma:

Malign plevral mezotelyomalı, daha önce kemoterapi almamış hastalarda, pemetrekset ve sisplatin kombinasyonuna karşılık sisplatinin karşılaştırıldığı çok merkezli, randomize, tek kör, Faz 3 çalışması (EMPHACIS), pemetrekset + sisplatin kombinasyonu ile tedavi edilen hastaların yalnızca sisplatin verilen hastalara kıyasla klinik olarak anlamlı 2,8 aylık bir medyan sağkalım avantajına sahip olduklarını göstermiştir.

Çalışma sırasında toksisiteyi düşürmek için hastaların tedavisine düşük dozda folik asit ve B₁₂ vitamini eklenmiştir. Bu çalışmanın primer analizi, randomize olarak bir tedavi grubuna ayrılan ve çalışma ilacı verilen (randomize olan ve tedavi edilen) tüm hasta popölasyonunda gerçekleştirilmiştir. Çalışma tedavisi süresince folik asit ve B₁₂ vitamini desteğı alan hastalarda alt grup analizi gerçekleştirilmiştir. Bu etkililik analizlerinin sonuçları aşağıdaki tabloda özetlenmiştir.

Tablo 5. Malign plevral mezotelyomada pemtrekset-sisplatin kombinasyonuna karşılık sisplatin etkililiği

Etkililik parametresi	Randomize ve tedavi edilmiş hastalar		Tam takviye almış hastalar	
	Pemtrekset /Sisplatin (N=226)	Sisplatin (N=222)	Pemtrekset /Sisplatin (N=168)	Sisplatin (N=163)
Medyan genel sağkalım (ay) (GA % 95)	12,1 (10,0-14,4)	9,3 (7,8-10,7)	13,3 (11,4-14,9)	10,0 (8,4-11,9)
Log Rank p-değeri ^a	0,020		0,051	
Tümör progresyonuna kadar geçen medyan süre (ay) (GA % 95)	5,7 (4,9-6,5)	3,9 (2,8-4,4)	6,1 (5,3-7,0)	3,9 (2,8-4,5)
Log Rank p-değeri ^a	0,001		0,008	
Tedavi başarısızlığına kadar geçen süre (ay) (GA % 95)	4,5 (3,9-4,9)	2,7 (2,1-2,9)	4,7 (4,3-5,6)	2,7 (2,2-3,1)
Log Rank p-değeri ^a	0,001		0,001	
Genel yanıt oranı ^b (GA % 95)	% 41,3 (34,8-48,1)	% 16,7 (12,0-22,2)	% 45,5 (37,8-53,4)	% 19,6 (13,8-26,6)
Fisher kesin p-değeri ^a	<0,001		<0,001	

Kısaltmalar: GA=Güven aralığı

^a p-değeri kollar arasında karşılaştırmayı gösterir.

^b Pemtrekset/sisplatin kolunda randomize ve tedavi edilmiş (N=225) ve tam takviye almış (N=167)

Tek başına sisplatin koluna (218 hasta) kıyasla pemtrekset/sisplatin kolunda (212 hasta) Akciğer Kanseri Semptom Ölçeği (Lung Cancer Symptom Scale) kullanılarak, malign plevral mezotelyoma ile ilişkili klinik olarak önemli semptomlarda (ağrı ve dispne) istatistiksel olarak anlamlı bir iyileşme gözlenmiştir. Pulmoner fonksiyon testlerinde de istatistiksel olarak anlamlı iyileşmeler gözlenmiştir. Tedavi kolları arasındaki ayırım, pemtrekset/sisplatin kolunda akciğer fonksiyonunda iyileşme ve kontrol kolunda ise zaman içinde akciğer fonksiyonunda kötüleşme ile gösterilmiştir.

Yalnız pemtrekset ile tedavi edilen malign mezotelyomalı hastalara ait çok sınırlı veri bulunmaktadır. Pemtrekset 500 mg/m² dozunda malign plevral mezotelyomalı 64 daha önce kemoterapi almamış hastada tek ajan olarak çalışılmıştır. Tüm cevap oranı % 14,1'dir.

İkinci basamak küçük hücreli dışı akciğer kanseri:

Lokal olarak ilerlemiş veya metastatik küçük hücreli dışı akciğer kanseri hastalarında, daha önce alınan kemoterapi sonrasında pemtrekset ile dosetakselin karşılaştırıldığı çok merkezli, randomize, açık etiketli faz 3 çalışma sonuçlarında medyan sağkalım süresi pemtrekset ile tedavi edilen hastalarda 8,3 ay (tedavi denenen popülasyon (ITT) n=283) dosetaksel ile tedavi edilen hastalarda 7,9 ay (ITT n=288)'dir. Önceki kemoterapiler pemtrekset içermemektedir. KHDAK histolojisine göre tedavinin genel sağkalım üzerindeki etkisi ile ilgili bir analiz, baskın olarak skuamöz hücreli karsinom histolojisine sahip olanlar dışındaki KHDAK hastalarında, dosetaksele karşı pemtreksetin istatistiksel olarak anlamlı düzeyde üstün olduğunu gösterirken (399 hasta, 9,3 aya karşılık, 8,0 ay düzeltilmiş HR=0,78; % 95 GA=0,61-1,00, p=0,047), skuamöz hücreli karsinom histolojisine sahip hastalarda ise dosetaksel lehinedir (172 hasta, 7,4 aya karşılık 6,2 ay, düzeltilmiş HR=1,56; % 95 GA=1,08-2,26, p=0,018). Histolojik alt gruplar arasında pemtreksetin güvenlilik profili açısından klinik olarak önemli hiçbir fark gözlenmemiştir.

Ayrı bir randomize, Faz 3, kontrollü çalışmadan elde edilen sınırlı klinik veriler pemtreksete yönelik etkililik verilerinin (genel sağkalım, progresyonsuz sağkalım) daha önce dosetaksel ile tedavi edilen hastalar (n=41) ve daha önce dosetaksel tedavisi almayan hastalar (n=540) arasında benzer olduğunu göstermektedir.

Tablo 6. KHDAK’inde pemtreksetin dosetaksele karşı etkililiği - ITT popülasyonu

	Pemtrekset	Dosetaksel
Sağkalım süresi (ay)	(n=283)	(n=288)
▪ Medyan (m)	8,3	7,9
▪ Medyan için GA % 95	(7,0-9,4)	(6,3-9,2)
▪ HR		0,99
▪ HR için GA % 95		(0,82-1,20)
▪ Daha az etkili olmama (non-inferiority) sınırı p-değeri (HR)		0,226
Progresyonsuz sağkalım (ay)	(n=283)	(n=288)
▪ Medyan	2,9	2,9
▪ HR (GA % 95)		0,97 (0,82-1,16)
Tedavi başarısızlığına dek geçen süre (TTTF-ay)	(n=283)	(n=288)
▪ Medyan	2,3	2,1
▪ HR (GA % 95)		0,84 (0,71-,997)
Yanıt (n:yanıt için uygun)	(n=264)	(n=274)
▪ Yanıt oranı (%) (GA % 95)	9,1 (5,9-13,2)	8,8 (5,7-12,8)
▪ Stabil hastalık (%)	45,8	46,4

Kısaltmalar: GA=güven aralığı HR=tehlike oranı ITT=tedavi denenen popülasyon n=toplam popülasyon büyüklüğü

Birinci basamak küçük hücreli dışı akciğer kanseri:

Daha önce kemoterapi almamış, lokal olarak ilerlemiş veya metastatik (Evre IIIb veya IV) KHDAK hastalarında yapılan çok merkezli, randomize, açık etiketli bir Faz 3 çalışmasında pemtrekset artı sisplatin tedavisini gemitabin artı sisplatin tedavisi ile karşılaştırılmış ve pemtrekset artı sisplatinin ITT popülasyonunda (862 hasta) primer sonlanım noktasını karşılayarak genel sağkalım açısından gemitabin artı sisplatin ile benzer klinik etkinlik gösterdiği belirlenmiştir. Bu çalışmaya alınan tüm hastaların ECOG (The Eastern Cooperative Oncology Group-Doğu Kooperatif Onkoloji Grubu) performans durumu 0 veya 1’dir.

Primer etkililik analizi, ITT popülasyonuna dayalıdır. Ayrıca ana etkililik sonlanım noktalarının duyarlılık analizleri Protokole Uygun (PQ) popülasyonda değerlendirilmiştir. PQ popülasyonu kullanılarak yapılan etkililik analizleri ITT popülasyonuna yönelik analizlerle tutarlıdır ve pemtrekset/sisplatin (AC) etkinliğinin Gemitabin/Sisplatin (GC)’den az olmadığını desteklemektedir.

Progresyonsuz sağkalım (PFS) ve genel yanıt oranı tedavi gruplarında benzer olmuştur: medyan PFS pemtrekset artı sisplatin için 4,8 ay iken gemitabin artı sisplatin için 5,1 ay (düzeltilmiş HR 1,04; % 95 GA=0,94-1,15), genel yanıt oranı pemtrekset artı sisplatin için % 30,6 (% 95 GA 27,3-33,9) iken gemitabin artı sisplatin için % 28,2’dir (% 95 GA= 25,0-31,4). PFS verileri bağımsız bir değerlendirme ile kısmen doğrulanmıştır (1.725 hastadan 400’ü değerlendirme için rastgele seçilmiştir).

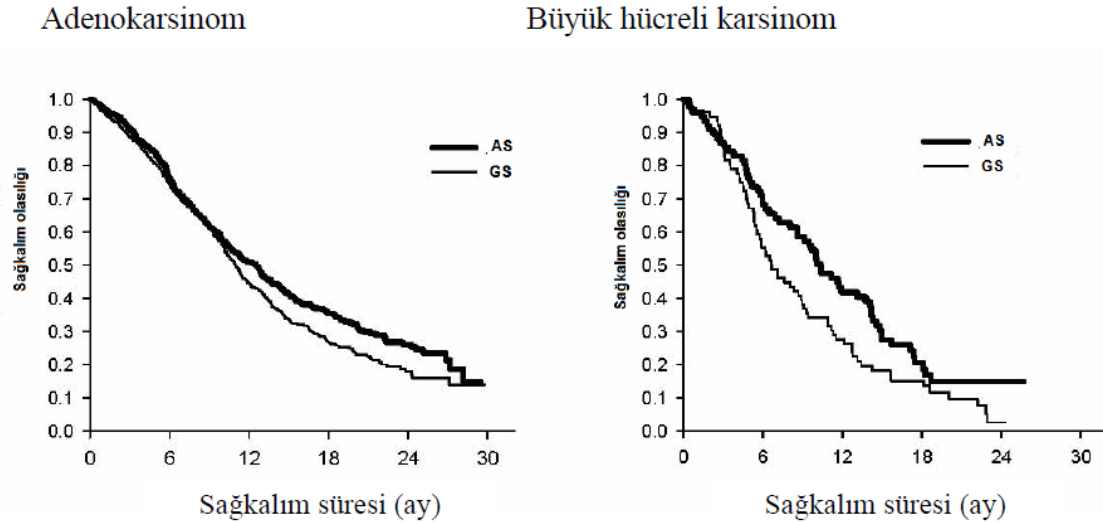
KHDAK histolojisinin genel sağkalım üzerindeki etkisi ile ilgili analiz histolojiye göre klinik olarak farklılıklar göstermektedir, bakınız aşağıdaki tablo.

Tablo 7. KHDAK'nin Birinci Basamak Tedavisinde Pemetrekset + Sisplatin ile Gemitabin + Sisplatinin Etkililiklerinin Karşılaştırması – IIT Popülasyonu ve Histolojik Alt Gruplar

IIT Popülasyon ve Histolojik Alt Gruplar	Ay Olarak Medyan Genel Sağkalım (GA % 95)				Düzeltilmiş Tehlike Oranı (HR) (GA % 95)	Üstünlük için p değeri
	Pemetrekset + Sisplatin		Gemitabin + Sisplatin			
IIT Popülasyon (N=1725)	10,3 (9,8-11,2)	N=862	10,3 (9,6-10,9)	N=863	0,94 ^a (0,84-1,05)	0,259
Adenokarsinom (N=847)	12,6 (10,7-13,6)	N=436	10,9 (10,2-11,9)	N=411	0,84 (0,71-0,99)	0,033
Büyük Hücreli (N=153)	10,4 (8,6- 14,1)	N=76	6,7 (5,5- 9,0)	N=77	0,67 (0,48-0,96)	0,027
Diğer (N=252)	8,6 (6,8- 10,2)	N=106	9,2 (8,1- 10,6)	N=146	1,08 (0,81-1,45)	0,586
Skuamöz Hücreli (N=473)	9,4 (8,4- 10,2)	N=244	10,8 (9,5- 12,1)	N=229	1,23 (1,00-1,51)	0,050

Kısaltmalar: GA = Güven aralığı; IIT = Tedavi denenen popülasyon; N = Toplam popülasyon büyüklüğü
^a HR oranı için tüm güven aralığı 1,17645'den daha az etkili olmama sınırının oldukça altında olacak şekilde, daha az etkili olmama sınırı için istatistiksel olarak anlamlılık vardır. (p<0,0001)

Histolojiye Göre Genel Sağkalım İçin Kaplan Meier Eğrileri



Histoloji alt gruplarında pemetrekset artı sisplatinin güvenlilik profilinde klinik olarak ilişkili bir farklılık gözlenmemiştir.

Pemetrekset artı sisplatin ile tedavi edilen hastalarda daha az transfüzyon (% 28,9'a karşılık % 16,4, p<0,001), eritrosit transfüzyonu (% 27,3'e karşılık % 16,1, p<0,001) ve trombosit transfüzyonu (% 4,5'e karşılık % 1,8, p=0,002) gerekmiştir. Ayrıca bu hastalara daha az eritropoietin/darbopoietin (% 18,1'e karşılık % 10,4, p<0,001), G-CSF/GM-CSF (% 6,1'e karşılık % 3,1, p=0,004) ve demir preparatı (% 7,0'a karşılık % 4,3, p=0,021) verilmesi gerekmiştir.

KHDAK, idame tedavisi:

JMEN

Gemcitabin, paklitaksel veya dosetaksel ile kombine sisplatin veya karboplatin içeren birinci basamak 4 kür ikili tedaviden sonra progresse olmayan lokal ileri (Evre IIIB) veya metastatik (Evre IV) KHDAK hastalarında pemetrekset artı en iyi destekleyici bakım (BSC) (n=441) ile plasebo artı BSC (n=222) idame tedavisinin etkililiğini ve güvenliliğini karşılaştıran çok merkezli, randomize, çift kör, plasebo kontrollü Faz 3 çalışmadır (JMEN). Pemetrekset içeren birinci basamak ikili tedavi çalışmaya dahil edilmemiştir. Bu çalışmaya dahil edilen tüm hastaların ECOG performans durumu 0 veya 1'dir. Hastalar, hastalık ilerleyene kadar idame tedavisi almıştır. Etkililik ve güvenlilik randomizasyon tarihinden birinci basamak (indüksiyon) tedavi tamamlanana kadar ölçülmüştür. Hastalar, pemetrekset ile medyan 5 kür, plasebo ile medyan 3,5 kür idame tedavisi görmüştür. Toplam 213 hasta (% 48,3) ≥ 6 kür, toplam 103 hasta (% 23,4) ≥ 10 kür pemetrekset tedavisini tamamlamıştır.

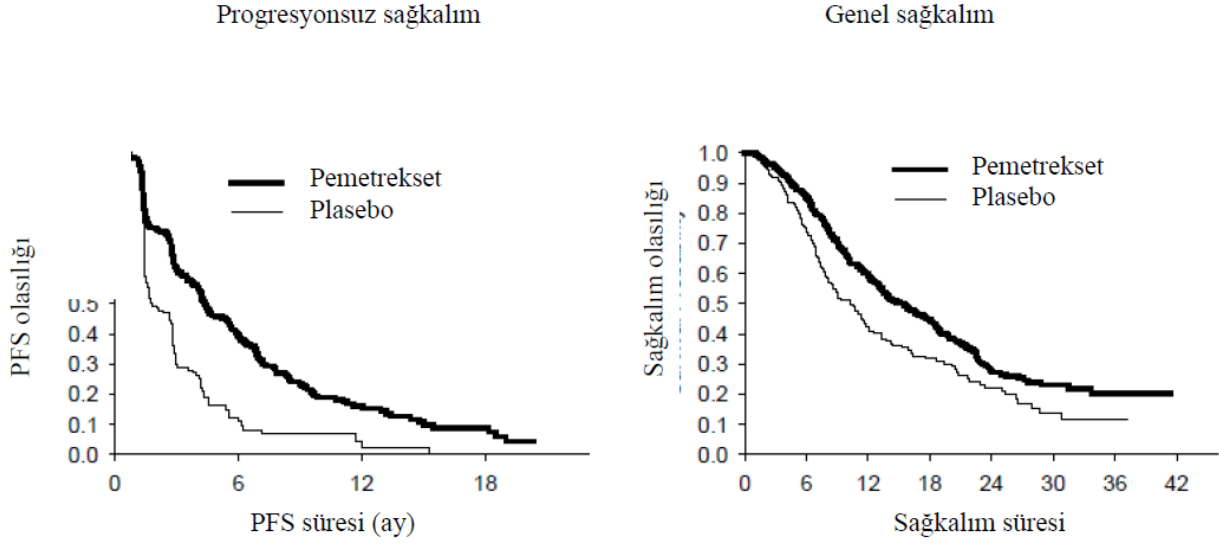
Çalışma primer sonlanım noktasını karşılamış ve pemetrekset kolunda plasebo koluna göre PFS açısından istatistiksel olarak anlamlı bir iyileşme göstermiştir (n=581, bağımsız olarak incelenen popülasyon; sırasıyla medyan 4,0 ay ve 2,0 ay) (HR=0,60, % 95 GA=0,49-0,73, p <0,00001). Hasta taramalarının bağımsız incelemesi araştırmacının PFS değerlendirmesi bulgularını doğrulamıştır. Genel popülasyon için medyan OS (Overall Survival-Genel Sağkalım) (n=663), pemetrekset kolunda 13,4 ay ve plasebo kolunda 10,6 ay olmuştur; HR=0,79 (% 95 GA=0,65-0,95, p=0,01192).

Diğer pemetrekset çalışmalarıyla tutarlı bir şekilde, JMEN'de de KHDAK histolojisine göre etkililik farkı gözlenmiştir. Ağırlıklı olarak skuamöz hücre histolojisi olanlar dışındaki KHDAK hastalarında (n=430, bağımsız olarak incelenen popülasyon) medyan PFS, pemetrekset kolu için 4,4 ay ve plasebo kolu için 1,8 ay olmuştur; HR=0,47 (% 95 GA=0,37-0,60, p=0,00001). Ağırlıklı olarak skuamöz hücre histolojisi olanlar dışındaki KHDAK hastalarında medyan OS (n=481) pemetrekset kolu için 15,5 ay ve plasebo kolu için 10,3 ay olmuştur; HR=0,70 (% 95 GA=0,56-0,88, p=0,002). Ağırlıklı olarak skuamöz hücre histolojisi olanlar dışındaki KHDAK hastalarında, indüksiyon fazı dahil medyan OS, pemetrekset kolu için 18,6 ay ve plasebo kolu için 13,6 ay olmuştur; HR=0,71 (% 95 GA=0,56-0,88, p=0,002).

Skuamöz hücre histolojisi olan hastalardaki PFS ve OS sonuçları pemetrekset için plaseboya göre herhangi bir avantaj göstermemiştir.

Histoloji alt gruplarında pemetreksetin güvenlilik profili açısından klinik olarak anlamlı bir fark gözlenmemiştir.

JMEN: Ağırlıklı olarak skuamöz hücre histolojisi olanlar dışındaki KHDAK hastalarında plaseboya göre pemetrekset ile progresyonsuz sağkalm (PFS) ve genel sağkalm için Kaplan Meier grafikleri:



PARAMOUNT

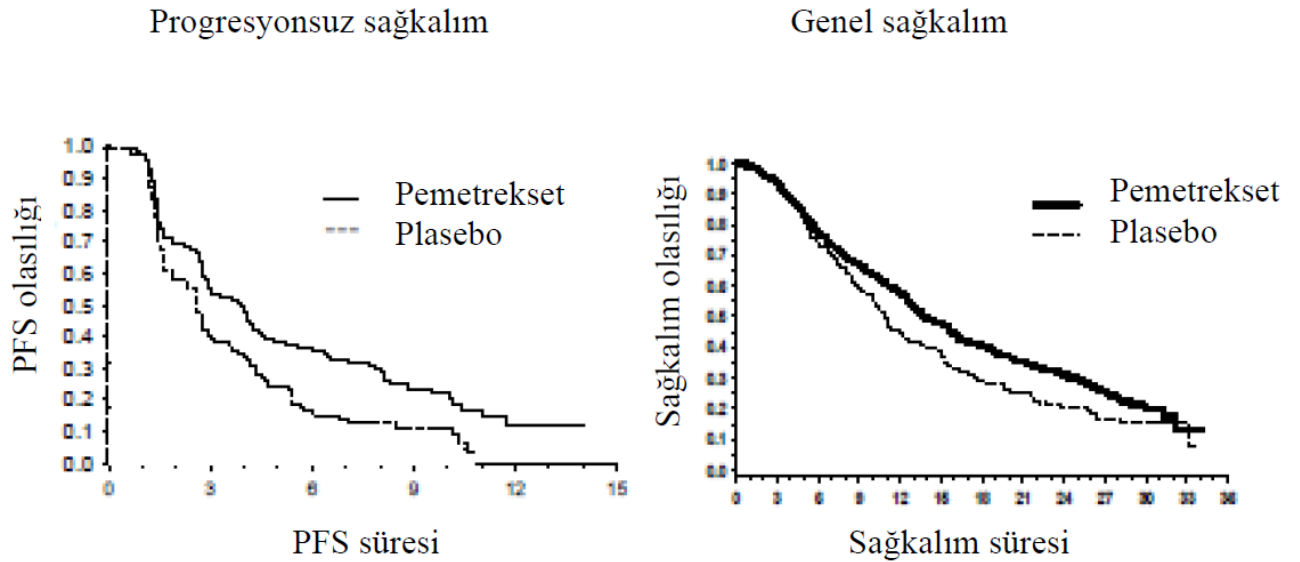
Birinci basamak 4 kür pemetrekset/sisplatin ikili tedavisinden sonra progrrese olmayan skuamöz hücre histolojisi olanlar dışındaki lokal ileri (Evre IIIB) veya metastatik (Evre IV) KHDAK hastalarında pemetrekset artı BSC (n=359) ve plasebo artı BSC (n=180) idame tedavisinin etkililiğini ve güvenliliğini karşılaştıran çok merkezli, randomize, çift kör, plasebo kontrollü bir Faz 3 çalışmadır (PARAMOUNT). Pemetrekset artı sisplatin indüksiyonu ile tedavi edilen 939 hastadan 539'u pemetrekset veya plasebo ile idame tedavisine randomize edilmiştir. Randomize edilen hastaların % 44,9'u Pemetrekset artı sisplatin indüksiyonuna tam/kısmi yanıt verirken % 51,9'u stabil hastalık yanıtı vermiştir. İdame tedavisine randomize edilen hastaların ECOG performans durumu 0 veya 1'dir. Pemetrekset artı sisplatin indüksiyon tedavisinin başlangıcından idame tedavisinin başlangıcına kadar geçen medyan süre hem pemetrekset hem de plasebo kolunda 2,96 ay olmuştur. Randomize edilen hastalar, hastalık ilerleyene kadar idame tedavisi almıştır. Etkililik ve güvenlilik randomizasyon tarihinden birinci basamak (indüksiyon) tedavi tamamlanana kadar ölçülmüştür. Hastalar, pemetrekset ve plasebo kolunda medyan 4 kür boyunca idame tedavisi görmüştür. Toplam 169 hasta (% 47,1) pemetrekset ile ≥ 6 kür idame tedavisini tamamlamıştır, bu da pemetrekset için en az toplam 10 kürdür.

Çalışma primer sonlanım noktasını karşılamış ve pemetrekset kolunda plasebo koluna göre PFS açısından istatistiksel olarak anlamlı bir iyileşme göstermiştir (n=472, bağımsız olarak incelenen popülasyon; sırasıyla medyan 3,9 ay ve 2,6 ay) (HR=0,64, % 95 GA=0,51-0,81, p=0,0002). Hasta taramalarının bağımsız incelemesi araştırmacının PFS değerlendirmesi bulgularını doğrulamıştır. Randomize edilen hastalarda, pemetrekset artı sisplatin birinci basamak indüksiyon tedavisinin başlangıcında ölçülen, araştırmacı tarafından değerlendirilen medyan PFS, pemetrekset kolu için 6,9 ay ve plasebo kolu için 5,6 ay olmuştur (HR=0,59 % 95 GA=0,47-0,74).

Pemetrekset artı sisplatin indüksiyonunun ardından (4 kür), pemetrekset ile tedavi, OS açısından plaseboya göre istatistiksel olarak üstün olmuştur (medyan 13,9 ay ve 11,0 ay,

HR=0,78, % 95 GA=0,64-0,96, p=0,0195). Bu son sağkalım analizi sırasında, pemetrekset kolundaki hastaların % 28,7'si hayattadır veya takip edilememiştir, bu oran plasebo kolunda % 21,7 olmuştur. Pemetreksetin rölatif tedavi etkisi, alt gruplar arasında (hastalık evresi, indüksiyon yanıtı, ECOG PS, sigara içme durumu, cinsiyet, histoloji ve yaş dahil) tutarlı olup, ayarlanmamış OS ve PFS analizlerinde gözlenenlere benzer olmuştur. Pemetrekset grubundaki hastalarda 1 yıllık ve 2 yıllık sağkalım oranları sırasıyla % 58 ve % 32 olup, plasebo grubunda bu oranlar sırasıyla % 45 ve % 21 olmuştur. Pemetrekset artı sisplatin birinci basamak indüksiyon tedavisinin başlangıcında, hastalardaki medyan OS, pemetrekset kolu için 16,9 ay ve plasebo kolu için 14,0 ay olmuştur (HR=0,78 % 95 GA=0,64-0,96). Çalışma sonrası tedavi gören hasta yüzdesi pemetrekset için % 64,3 ve plasebo için % 71,7'dir.

PARAMOUNT: Skuamöz hücre histolojisi olanlar dışındaki KHDAK hastalarında plaseboya göre devam pemetrekset idamesi için PFS ve OS Kaplan Meier grafiği (randomizasyondan itibaren ölçülen)



Pemetrekset idame tedavisinin JMEN ve PARAMOUNT çalışmalarında elde edilen güvenlilik profilleri benzerdir.

5.2. Farmakokinetik özellikler

Genel özellikler

Emilim:

Pemetreksetin farmakokinetik özellikleri, çeşitli solid tümörü bulunan 426 kanser hastasında tek ajan olarak 0,2-838 mg/m² arası dozlarda, 10 dakikalık infüzyon sonrası değerlendirilmiştir. Pemetreksetin toplam eğri altı alanı (EAA) ve doruk plazma konsantrasyonu dozla doğru orantılı olarak artar. Pemetreksetin farmakokinetiği, tekrarlayan tedavi kürleri boyunca değişmemektedir.

Dağılım:

Pemetreksetin kararlılık durumundaki dağılım hacmi 9 L/m²'dir. *In vitro* çalışmalar, pemetreksetin yaklaşık % 81 oranında plazma proteinlerine bağlandığını göstermiştir. Değişik evrelerdeki böbrek bozuklukları bu bağlanmayı anlamlı şekilde etkilememiştir.

Biyotransformasyon:

Pemetrekset sınırlı hepatik metabolizmaya maruz kalır.

Eliminasyon:

Pemetrekset esas olarak idrar ile atılmakta olup, uygulamayı takiben 24 saat içinde uygulanan dozun % 70 ile % 90 kadarı idrarda değişmemiş halde saptanmaktadır. *In vitro* çalışmalar pemetreksetin organik anyon taşıyıcısı olan OAT3 tarafından aktif olarak sekrete edildiğini göstermektedir. Pemetreksetin toplam sistemik klerensi 91,8 ml/dak ve normal böbrek fonksiyonlarına (kreatinin klerensi 90 ml/dak) sahip olan hastalarda plazmadan atılım yarılanma ömrü 3,5 saattir. Klerensteki hastalar arası değişkenlik % 19,3 ile orta düzeydedir.

Doğrusallık/Doğrusal olmayan durum:

Pemetreksetin toplam eğri altı alanı (EAA) ve doruk plazma konsantrasyonu dozla doğru orantılı olarak artar. Pemetreksetin farmakokinetiği, tekrarlayan tedavi kürleri boyunca değişmemektedir.

Farmakokinetik/farmakodinamik ilişkiler

Pemetreksetin farmakokinetik özellikleri, eş zamanlı uygulanan sisplatinle etkilenmemektedir. Oral folik asit ve intramüsküler B₁₂ vitamini takviyesi pemetrekset farmakokinetiğini etkilememektedir.

5.3. Klinik öncesi güvenlilik verileri

Gebe farelere pemetrekset uygulanması, fetal yaşama kabiliyetinde düşüş, fetal ağırlıkta azalma, bazı iskelet yapılarının kemikleşmesinde tamamlanamama ve yarı damak oluşmasıyla sonuçlanmıştır.

Erkek farelere pemetrekset uygulanması, fertilité oranında azalma ve testiküler atrofi ile karakterize olan üreme toksisitesiyle sonuçlanmıştır. 9 ay boyunca intravenöz bolus enjeksiyonu yapılan av köpeklerinde gerçekleştirilen bir çalışmada testiküler bulgular (seminifer epitelyumun dejenerasyonu/nekrozu) gözlenmiştir. Bu bulgular, pemetreksetin erkek fertilitésini azaltabileceğini/erkek fertilitésine zarar verebileceğini göstermektedir. Dişi fertilitésini araştırılmamıştır.

Çin hamsteri over hücrelerinde yapılan *in vitro* kromozom anormallik testinde ya da Ames testinde pemetreksetin mutajenik bir etkisi gözlenmemiştir. Farelerde *in vivo* mikronükleus testinde pemetreksetin klastojenik olduğu gösterilmiştir.

Pemetreksetin karsinojenik potansiyelini değerlendiren çalışma yapılmamıştır.

6. FARMASÖTİK ÖZELLİKLER

6.1. Yardımcı maddelerin listesi

Mannitol
Hidroklorik asit
Sodyum hidroksit

6.2. Geimsizlikler

Pemetrekset, laktatlı Ringer enjeksiyonu ve Ringer enjeksiyonu dahil kalsiyum ieren tm seyrelticiler ile fiziksel olarak geimsizdir. Pemetreksetin diđer ilalar ve seyrelticiler ile diđer geimlilik alıřmaları olmadıđından, bu tıbbi rn diđer tıbbi rnler ile karıřtırılmamalıdır.

6.3. Raf mr

Aılmamıř flakon:
36 ay

Sulandırılmıř infzyon zelteleri:
Tarif edildiđi řekilde sulandırılan PREXET infzyon zelteleri antibakteriyel koruyucu iermemektedir. Pemetrekset infzyon zeltelerinin kullanım sırasındaki kimyasal ve fiziksel stabilitesi 2-8°C veya 25°C sıcaklıkta 24 saattir. Mikrobiyolojik aırdan rn hemen kullanılmalıdır. Eđer hemen kullanılmazsa, kullanmadan nceki saklama sresi ve kořulları kullanıcının sorumluluđundadır ve 2°C-8°C arasında 24 saatten fazla olmamalıdır.

6.4. Saklamaya ynelik zel tedbirler

Aılmamıř flakon:
25°C'nin altındaki oda sıcaklıđında saklayınız.

Sulandırılmıř infzyon zelteleri:
Sulandırılmıř tıbbi rnlerin saklama kořulları iin bkz. Blm 6.3.

6.5. Ambalajın niteliđi ve ieriđi

Koruyucu blister seperatr ierisinde, lastik tıpa ve flip-off alüminyum kapak ile kapatılmıř renksiz 50 ml'lik Tip I cam flakonda 500 mg pemetrekset ieren liyofilize toz.

1 flakonluk ambalajda.

6.6. Beřeri tıbbi rnden arta kalan maddelerin imhası ve diđer zel nlemler

Kullanılmamıř olan rnler ya da atık materyaller "Tıbbi atıkların kontrol ynetmeliđi ve "Ambalaj ve Ambalaj Atıklarının Kontrol" ynetmeliklerine uygun olarak imha edilmelidir.

1. Pemetreksetin intravenz infzyon uygulaması iin sulandırılması ve daha fazla seyreltilmesi sırasında uygun aseptik teknikleri kullanınız.
2. Gerekli olan doz ve PREXET flakon sayısını hesaplayınız. Her flakon, etikette belirtilen miktarın rahata ekilebilmesi iin bir miktar fazla pemetrekset iermektedir.
3. 50 ml'lik flakon 20 ml 9 mg/ml (% 0,9'luk) koruyucusuz sodyum klorr enjeksiyonluk zeltisi ile sulandırılarak 25 mg/ml pemetrekset ieren bir zelti elde edilir. Toz tamamen znene kadar flakonları hafife eviriniz. Son zelti berrak ve rn kalitesi zerinde olumsuz etkisi olmaksızın renksiz-sarı veya yeřil-sarı arasında renklidir. Hazırlanmıř zeltinin pH'ı 6,6-7,8 arasındadır. **Daha fazla seyreltme gereklidir.**

4. Hazırlanan pemetrekset çözeltisinin uygun hacmi, 9 mg/ml (% 0,9'luk) koruyucusuz sodyum klorür enjeksiyonluk çözeltisi ile 100 ml'ye seyreltilmelidir ve 10 dakika süreyle intravenöz infüzyon şeklinde uygulanmalıdır.
5. Yukarıda tarif edildiği şekilde hazırlanan pemetrekset infüzyon çözeltileri, infüzyon cam şişeleri, polivinil klorür ve poliolefin kaplı uygulama setleri ve infüzyon torbaları ile uyumludur.
6. Parenteral ilaç ürünleri uygulamadan önce partikül içeriği ve renk bozuklukları açısından görsel olarak kontrol edilmelidir. Eğer partikül içeriği madde gözlenirse, uygulanmamalıdır.
7. Pemetrekset çözeltileri tek kullanım içindir. Kullanılmamış olan ürünler ya da atık materyaller, "Tıbbi Atıkların Kontrol Yönetmeliği" ve 'Ambalaj ve Ambalaj Atıklarının Kontrolü Yönetmelikleri'ne uygun olarak imha edilmelidir.

Hazırlama ve uygulama önlemleri: Diğer potansiyel olarak toksik antikanser ajanlarda olduğu gibi, pemetrekset infüzyon çözeltilerinin hazırlanması ve kullanımında dikkatli olunmalıdır. Eldiven kullanılması önerilir. Eğer pemetrekset çözeltisi cilt ile temas ederse, cilt hemen sabun ve suyla iyice yıkanmalıdır. Eğer pemetrekset çözeltisi mukoz membranlar ile temas ederse su püskürtülerek iyice yıkanmalıdır. Pemetrekset, vezikan bir madde değildir. Pemetreksetin ekstrevasasyonu için spesifik bir antidot bulunmamaktadır. Pemetrekset ekstrevasasyonu için bildirilen birkaç vaka, araştırmacı tarafından ciddi olarak değerlendirilmemiştir. Ekstrevasasyon için diğer non-vezikanlarda olduğu gibi yerel standart pratikler uygulanmalıdır.

7. RUHSAT SAHİBİ

Gensenta İlaç Sanayi ve Ticaret A.Ş.
Beşiktaş/İstanbul
Tel: 0212 337 38 00

8. RUHSAT NUMARASI

253/15

9. İLK RUHSAT TARİHİ / RUHSAT YENİLEME TARİHİ

İlk ruhsat tarihi: 11.09.2013
Ruhsat yenileme tarihi: 21.12.2018

10. KÜB'ÜN YENİLENME TARİHİ