

KULLANMA TALİMATI

PROMETAX PATCH 10 transdermal flaster

Deriye yapıştırılarak kullanılır.

- **Etkin madde:** Her bir transdermal tedavi sistemi 18 mg rivastigmin içerir.
- **Yardımcı maddeler:** Vitamin E, poli butilmetakrilat, metil-metakrilat, akrilik kopolimer ve silikon yağı.

Bu ilacı kullanmaya başlamadan önce bu KULLANMA TALİMATINI dikkatlice okuyunuz, çünkü sizin için önemli bilgiler içermektedir.

- *Bu kullanma talimatını saklayınız. Daha sonra tekrar okumaya ihtiyaç duyabilirsiniz.*
- *Eğer ilave sorularınız olursa, lütfen doktorunuza veya eczacınıza danışınız.*
- *Bu ilaç kişisel olarak sizin için reçete edilmiştir, başkalarına vermeyiniz.*
- *Bu ilacın kullanımı sırasında, doktora veya hastaneye gittiğinizde doktorunuza bu ilacı kullandığınızı söyleyiniz.*
- *Bu talimatta yazılanlara aynen uyunuz. İlaç hakkında size önerilen dozun dışında **yüksek veya düşük** doz kullanmayınız.*

Bu Kullanma Talimatında:

1. **PROMETAX PATCH nedir ve ne için kullanılır?**
2. **PROMETAX PATCH'i kullanmadan önce dikkat edilmesi gerekenler**
3. **PROMETAX PATCH nasıl kullanılır?**
4. **Olası yan etkiler nelerdir?**
5. **PROMETAX PATCH'in saklanması**

Başlıkları yer almaktadır.

1. PROMETAX PATCH nedir ve ne için kullanılır?

- PROMETAX PATCH, “pı-ro-me-taks-peç” şeklinde okunur.
- PROMETAX PATCH 10 transdermal flasterin etkin maddesi rivastigmindir.

Her bir 10 cm² ciltten geçişli bant 18 mg rivastigmin içerir. Salınım hızı 9.5mg/24saat'tir. Her bir bant, üç tabakadan oluşan ince, içiçe yapıda ciltten geçişli bir banttir. Arka tabakanın dışı bej renklidir ve üzerinde “BHDI” baskısı yer alır.

PROMETAX, kolinesteraz inhibitörleri isimli bir madde sınıfına aittir. Alzheimer hastalığı veya Parkinson hastalığı bulunan hastalardaki bellek bozukluklarının tedavisi için kullanılır.

2. PROMETAX PATCH'i kullanmadan önce dikkat edilmesi gerekenler

PROMETAX PATCH'i aşağıdaki durumlarda KULLANMAYINIZ

Rivastigmine (PROMETAX PATCH içindeki etkin madde) veya bu kullanma talimatının başında sıralanan yardımcı maddelere karşı aşırı duyarlılığınızın olduğunu biliyorsanız kullanmayınız.

Eğer daha önce benzer tipte bir ilaca karşı alerjik tepki geliştirdiyse kullanmayınız.

PROMETAX PATCH'i aşağıdaki durumlarda DİKKATLİ KULLANINIZ

Eğer:

- Halen yada geçmişte kalp atımlarınız düzensizse.
- Halen yada geçmişte aktif mide ülseriniz varsa.
- İdrar yapmada zorluk çekiyorsanız yada geçmişte çektiyse.
- Nöbet geçiriyorsanız veya geçmişte geçirdiyse.
- Halen veya geçmişte astım veya şiddetli solunum yolu hastalığınız varsa.
- Titreme şikayetiniz varsa.
- Vücut ağırlığınız düşükse.
- Karaciğeriniz işlevlerinde bozukluk varsa.

Bu uyarılar, geçmişteki herhangi bir dönemde dahi olsa sizin için geçerliyse lütfen doktorunuza danışınız.

PROMETAX PATCH'in yiyecek ve içecek ile kullanılması

Yiyecekler ve içecekler PROMETAX PATCH kullanımını etkilemezler, çünkü rivastigmin deri yoluyla kan dolaşımınıza karışır.

Hamilelik

İlacı kullanmadan önce doktorunuza veya eczacınıza danışınız.

Eğer gebeyse veya gebe kalmayı düşünüyorsanız doktorunuza danışınız. Gebe kalmanız durumunda, PROMETAX PATCH'in getireceği yararlar doğacak çocuğunuz üzerindeki olası etkileri karşısında değerlendirilmelidir. Gebelik sırasında herhangi bir ilacı kullanmadan önce doktorunuza veya eczacınıza danışınız.

Tedaviniz sırasında hamile olduğunuzu fark ederseniz hemen doktorunuza veya eczacınıza danışınız.

Emzirme

İlacı kullanmadan önce doktorunuza veya eczacınıza danışınız.

PROMETAX PATCH tedavisi sırasında bebeğinizi emzirmemelisiniz. Eğer emziriyorsanız herhangi bir ilaç almadan önce doktorunuza veya eczacınıza danışınız.

Araç ve makine kullanımı

Doktorunuz, hastalığınızın güvenli biçimde araç sürmeye ve makine kullanmaya izin verip vermediğini size söyleyecektir. PROMETAX PATCH, özellikle tedavinin başlangıcında veya doz artırım sırasında baş dönmesine ve sersemliğe neden olabilir. Eğer başınız dönüyorsa veya

kendinizi sersem gibi hissediyorsanız araç sürmeyiniz, makine kullanmayınız veya dikkat gerektiren herhangi bir işle uğraşmayınız.

PROMETAX PATCH'in içeriğinde bulunan bazı yardımcı maddeler hakkında önemli bilgiler

PROMETAX PATCH'in içeriğinde bulunan yardımcı maddelere karşı aşırı bir duyarlılığınız yoksa, bu maddelere bağlı olumsuz bir etki beklenmez.

Diğer ilaçlarla birlikte kullanımı

Aşağıdaki ilaçlardan birini alıyorsanız, dozu değiştirmeniz ve/veya başka önlemler almanız gerekebilir.

- PROMETAX PATCH, benzer etkilere sahip ilaçlarla (kolinomimetik ajanlar) veya antikolinergik ilaçlarla birlikte kullanılmamalıdır.
- Eğer PROMETAX PATCH kullanımı sırasında cerrahi operasyon geçirmek zorundaysanız doktorunuza haber vermelisiniz, çünkü PROMETAX PATCH anestezi sırasında bazı kas gevşeticilerin etkilerini şiddetlendirebilir.

Eğer reçeteli yada reçetesiz herhangi bir ilacı şu anda kullanıyorsanız veya son zamanlarda kullandınız ise lütfen doktorunuza veya eczacınıza bunlar hakkında bilgi veriniz.

3. PROMETAX PATCH nasıl kullanılır?

Uygun kullanım ve doz/uygulama sıklığı için talimatlar:

ÖNEMLİ: Her defasında sadece bir bant takılmalıdır. Yenisini takmadan önce önceki gün taktığımız PROMETAX PATCH'i çıkarmalısınız. Bandı keserek parçalara ayırmayınız.

Doktorunuz hangi PROMETAX PATCH doz formunu, ne zaman ve nasıl kullanmanız gerektiğini söyleyecektir. Tedaviye genellikle PROMETAX PATCH 5 transdermal flaster ile başlanır. Olağan günlük doz PROMETAX PATCH 10 transdermal flasterdir. Her defasında sadece bir bant takılmalı ve 24 saatin sonunda yenisiyle değiştirilmelidir.

Tedavi süresi boyunca doktorunuz kişisel ihtiyaçlarınıza uyacak şekilde doz ayarlaması yapabilir.

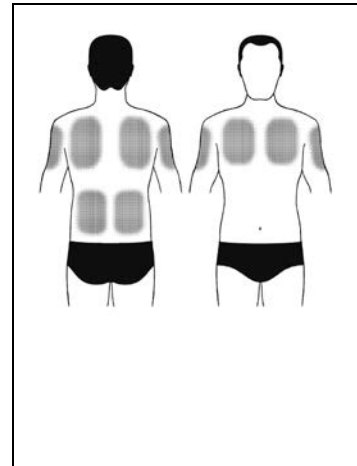
Eğer PROMETAX PATCH kullanımına birkaç gün ara verdiyseniz, doktorunuzla konuşana kadar yeni bir bant takmayınız.

Uygulama yolu ve metodu:

- Bandı sırtınıza, belinize, üst kolunuza veya göğsünüze uygulayın. Bandı sıkı giysiler nedeniyle sıyrılıp çıkabileceği bir bölgeye takmayın.

PROMETAX PATCH uygulamadan önce, derinizin aşağıdaki özellikleri taşıdığından emin olun:

- temiz, kuru ve kılsız.
- herhangi bir toz, yağ, nemlendirici veya losyon (bandın derinize iyice yapışmasını önleyebilen maddeler) bulunmaması.
- kesik, döküntü ve/veya tahriş bulunmaması.




Bandınızı deęiřtirirken, yeni bandı vucudunuzun bařka bir blgesine takın (rneęin, bir gn vucudunuzun saę tarafına, sonraki gn sol tarafına). En az bir hafta boyunca yeni bandı aynı blgeye takmayınız.

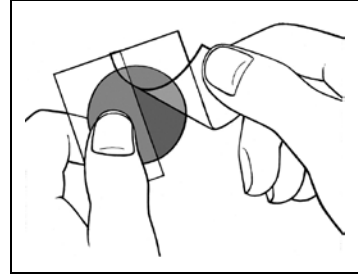
PROMETAX PATCH'in uygulanması:

PROMETAX PATCH, deriye yapıřan ince, řeffaf ve plastik bir banttır. Her bir bant, kullanacaęınız ana kadar onu koruyan bir paket iinde bulunur. Kullanacaęınız ana kadar paketi amayınız veya bandı ıkarmayınız.

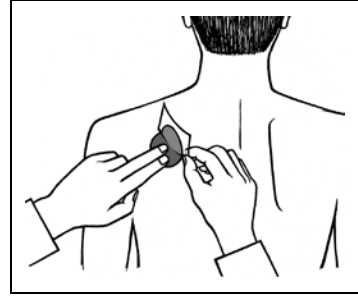
- Her bir bant, kenarları yapıřık olan kendi koruyucu pořeti iinde bulunur. Sadece bandı uygulayacaęınız zaman pořeti amalısınız. Pořeti kesik izgiler ve entik bulunan kenarından kesin ve bandı ıkarın.



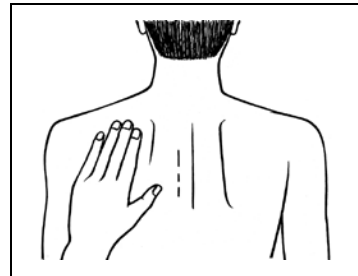
- Bandın yapıřkan yzn kaplayan bir koruyucu katman vardır. Koruyucu katmanı bir tarafını kaldırın ve bandın yapıřkan blmne parmaklarınızla dokunmayın.



- Bandın yapıřkan yzn sırtınıza veya belinize, st kolunuza veya gğsnze yaklařtırın ve ardından koruyucu katmanın ikinci kanadını kaldırın.



- Daha sonra kenarlarının iyice yapıřtıęından emin olmak iin bandı ellerinizle sıkıca yerine bastırın.



Eęer size yardımcı olacaksa PROMETAX PATCH zerine ince ulu bir tkenmez kalemle not (rn. haftanın gnn) yazabilirsiniz.

PROMETAX PATCH, yeni bir bantla deęiştirileceęi zamana kadar sürekli takılmalıdır. Yeni bir bant takarken, sizin için daha uygun olan ve giysilerinizin bandın sıyrılmasına yol açmadığı bölgeleri keşfetmek amacıyla farklı bölgeleri denemek isteyebilirsiniz.

PROMETAX PATCH'in çıkarılması:

PROMETAX PATCH'in bir kenarını nazikçe kaldırarak bandı deriden tamamen çıkarın.

PROMETAX PATCH'in atılması:

Bandı çıkardıktan sonra yapışkan yüzün bir yarısını dięeri üzerine katlayın ve sıkıca bastırın. Kullanılmış bandı orijinal paketi içine koyun ve çocukların göremeyeceęi ve erişemeyeceęi güvenli bir yere atın. Bandı çıkardıktan sonra ellerinizi sabunla ve suyla yıkayın.

Banyo yaparken, yüzerken veya güneş altındayken PROMETAX PATCH takılabilir mi?

- Banyo, yüzme veya duş almanın bandı etkilememesi gerekir. Yüzerken, bandı mayonuzun altına yapıştırabilirsiniz. Bu etkinlikler sırasında bandın gevşeyip gevşemediğinden emin olun.
- Bant, herhangi bir harici ısı kaynağına (aşırı güneş ışığı, sauna, solaryum) uzunca bir süre maruz bırakılmamalıdır.

PROMETAX PATCH'in yerinden çıkması durumunda yapılacaklar:

Eğer bant yerinden çıkarsa, günün geri kalan kısmı boyunca yeni bir bant takılmalı ve sonraki gün her zamanki saatinde yenisiyle deęiştirilmelidir.

PROMETAX PATCH'in uygulanma zamanı ve süresi:

İlaçtan gereken faydayı sağlamak için her gün yenisiyle deęiştirmelisiniz.

Bakımınızdan sorumlu olan kişiye PROMETAX PATCH uyguladığınızı söyleyiniz. Ayrıca PROMETAX PATCH kullanımına birkaç gün ara verdiyseniz bunu da bakımınızdan sorumlu olan kişiye bildirin.

Deęişik yaş grupları:

Çocuklarda kullanımı:

Çocuklarda PROMETAX PATCH kullanımı önerilmez.

Yaşlılarda kullanımı:

PROMETAX PATCH 65 yaşın üzerindeki hastalar tarafından kullanılabilir.

Özel kullanım durumları:

Böbrek /Karaciğer yetmezliği :

Böbrek yetmezliği bulunan hastalar için herhangi bir doz ayarlaması gerekmez.

Karaciğer yetmezliği bulunan hastalarda doz ayarlaması gerekmez.

Doktorunuz ayrı bir tavsiyede bulunmadıkça, bu talimatları takip ediniz.

İlacınızı zamanında kullanmayı unutmayınız.

Doktorunuz PROMETAX PATCH ile tedavinizin ne kadar süreceğini size bildirecektir. Tedaviyi erken kesmeyiniz, çünkü istenen sonucu alamazsınız.

Eğer PROMETAX PATCH'in etkisinin çok güçlü veya zayıf olduğuna dair bir izleniminiz var ise doktorunuz veya eczacınız ile konuşunuz.

Kullanmanız gerekenden daha fazla PROMETAX PATCH kullandıysanız:

PROMETAX PATCH'den kullanmanız gerekenden fazlasını kullanmışsanız bir doktor veya eczacı ile konuşunuz.

Eğer yanlılıkla birden fazla PROMETAX PATCH uygularsanız, tüm PROMETAX PATCH bantlarını derinizden çıkarın ve ardından doktorunuza yanlılıkla birden fazla PROMETAX PATCH bandı uyguladığınızı söyleyin. Bu durumda tıbbi gözetime ihtiyacınız olabilir. Yanlılıkla gereğinden fazla PROMETAX PATCH uygulayan bazı kişilerde bulantı, kusma, ishal, yüksek kan basıncı ve halüsinasyonlar (varsanılar: gerçekte varolmayan ses, görüntü, koku, his ve tatlar algılamak) tespit edilmiştir. Kalp atımında yavaşlama ve bayılma da gözlelenebilir.

PROMETAX PATCH'i kullanmayı unutursanız

Unutulan dozları dengelemek için çift doz almayınız.

PROMETAX PATCH ile tedavi sonlandırıldığındaki oluşabilecek etkiler

Tedavi sonlandırıldığında oluşabilecek etkiler bilinmemektedir.

Doktorunuz tarafından belirtilmedikçe, tedaviyi kesmeyiniz.

4. Olası yan etkiler nelerdir?

Tüm ilaçlar gibi PROMETAX PATCH'in içeriğinde bulunan maddelere duyarlı olan kişilerde yan etkiler olabilir.

Aşağıdakilerden biri olursa, PROMETAX PATCH'i kullanmayı durdurunuz ve DERHAL doktorunuza bildiriniz veya size en yakın hastanenin acil bölümüne başvurunuz:

- Bilinç bulanıklığı (şiddetli konfüzyon)
- Beyni ilgilendiren ani dolaşım bozukluğu (hareketlerde eşgüdüm kaybı, konuşma ve nefes alma güçlüğü ve beyinle ilgili bozukluk bulguları)
- Bayılma
- Kalp atım düzeni ile ilgili problemler (düzensiz, hızlı veya yavaş kalp atımı)
- Mide-bağırsak kanaması (dışkıda veya kusma sırasında kan).

Bunların hepsi çok ciddi yan etkilerdir.

Eğer bunlardan biri sizde mevcut ise, sizin PROMETAX PATCH'e karşı ciddi alerjiniz var demektir. Acil tıbbi müdahaleye veya hastaneye yatırılmanıza gerek olabilir.

Bu çok ciddi yan etkilerin hepsi oldukça seyrek görülür.

Aşağıdakilerden herhangi birini fark ederseniz, hemen doktorunuza bildiriniz veya size en yakın hastanenin acil bölümüne başvurunuz:

- Mide ülseri
- Huzursuzluk (ajitasyon)
- İdrar yolu enfeksiyonu
- Deri döküntüsü
- Ateş

- İshal
- Kusma
- Karın ağrısı
- Bulantı.

Bunların hepsi ciddi yan etkilerdir. Acil tıbbi müdahale gerekebilir.

Aşağıdakilerden herhangi birini fark ederseniz, doktorunuza söyleyiniz:

- Ruhsal çöküntü (depresyon)
- Varsanılar
- Sersemlik hali
- Terleme
- Genel bir rahatsızlık hissi
- İştahsızlık (Anoreksi)
- Mide ağrısı
- Reflü
- Hasta olma hali
- Baş ağrısı
- Kilo kaybı
- Güçsüzlük
- Yorgunluk
- Endişeli hal (Anksiyete)
- Uygulama yerinde kızarıklık, kaşıntı, terleme.

Bunlar PROMETAX PATCH'in hafif yan etkileridir.

Eğer bu kullanma talimatında bahsi geçmeyen herhangi bir yan etki ile karşılaşırsanız doktorunuzu veya eczacınızı bilgilendiriniz.

5. PROMETAX PATCH'in Saklanması

PROMETAX PATCH'i çocukların göremeyeceği, erişemeyeceği yerlerde ve ambalajında saklayınız.

25°C'nin altındaki oda sıcaklığında saklayınız.

Son kullanma tarihiyle uyumlu olarak kullanınız.

Ambalajdaki son kullanma tarihinden sonra PROMETAX PATCH'i kullanmayınız.

Eğer üründe ve/veya ambalajında bozukluklar fark ederseniz PROMETAX PATCH'i kullanmayınız.

Ruhsat Sahibi: Farmanova Saęlık Hizmetleri Ltd. Őti.
Rüzgarlıbahçe Mahallesi
Őehit Sinan Eroęlu Cad. No:6
34805 Kavacık-Beykoz/İstanbul

İmal yeri: Novartis Pharma AG, Basel-İsviçre için,
LTS Lohmann Therapie-Systeme Almanya'da üretilmiştir.

Bu kullanma talimatı 16.11.2012 tarihinde onaylanmıştır.