

## KISA ÜRÜN BİLGİSİ

### 1. BEŞERİ TIBBİ ÜRÜNÜN ADI

MEPACT 4 mg infüzyonluk dispersiyon konsantresi için toz

### 2.KALİTATİF ve KANTİTATİF BİLEŞİM

**Etkin madde:** Her bir flakon 4 mg mifamurtid\* içerir.

Kullanıma hazırlandıktan sonra flakondaki her 1 mL süspansiyon, 0.08 mg mifamurtid içerir.

\**Mycobacterium sp.* hücre duvarındaki bir bileşenin tam sentetik analogudur.

#### **Yardımcı madde (ler):**

1,2-Dioleoil-sn-glisero-3-fosfo-L-serin monosodyum tuzu (OOPS)

Yardımcı maddelerin tam listesi için bkz. bölüm 6.1.

### 3.FARMASÖTİK FORM

İnfüzyonluk dispersiyon konsantresi için toz.

Beyaz veya beyazımsı homojen kek veya toz.

### 4.KLİNİK ÖZELLİKLER

#### 4.1. Terapötik endikasyonlar

Yaşları 2-30 arasında değişen çocuk, ergen ve genç yetişkinlerdeki; makroskopik olarak tam rezeke edilmiş, metastatik olmayan, yüksek evreli osteosarkom tedavisinde, çoklu ajan kemoterapi ile kombine olarak kullanımını endikedir.

#### 4.2. Pozoloji ve uygulama şekli

MEPACT tedavisi; osteosarkom tanı ve tedavisinde deneyim sahibi, uzman hekimler tarafından başlatılmalı ve onların denetimi altında gerçekleştirilmelidir.

#### **Pozoloji /uygulama sıklığı ve süresi**

Tüm hastalarda önerilen mifamurtid dozu, vücut yüzeyinin her metrekaresi için 2 miligramdır. Rezeksiyon sonrasında, adjuvan tedavi olarak 12 hafta boyunca en az 3 günlük aralıklarla haftada 2 defa uygulanır ve bunu, ilave 24 hafta boyunca haftada bir defa uygulanması izler; böylece, 36 haftada toplam 48 infüzyon gerçekleştirilir.

## Uygulama şekli

MEPACT, kullanıma hazırlandıktan sonra, beraberinde verilen filtre kullanılarak süzülmesi ve infüzyon öncesinde bir miktar daha seyreltilmelidir. Kullanıma hazırlanan, süzülen ve seyreltilen infüzyonluk süspansiyon; görülen partikül, köpük ve lipid topları içermeyen, homojen, beyaz veya beyazımsı renkte, opak lipozomal süspansiyondur.

MEPACT kullanıma hazırlandıktan sonra, beraberinde verilen filtre kullanılarak süzüldükten ve seyreltikten sonra yaklaşık 1 saat süreyle intravenöz infüzyon yoluyla uygulanır.

MEPACT, intravenöz bolus enjeksiyon şeklinde **uygulanmamalıdır**.

Uygulama öncesi kullanıma hazırlama, verilen filtre ile süzme ve seyreltme ile ilgili daha fazla bilgi bkz. bölüm 6.6.

## Özel popülasyonlara ilişkin ek bilgiler

### **Böbrek/Karaciğer yetmezliği:**

Hafif veya orta şiddette böbrek yetmezliği (kreatinin klerensi (CrCL)  $\geq 30$  ml/dakika) veya karaciğer yetmezliğinde (Child-Pugh sınıf A veya B) mifamurtid farmakokinetiğinde klinik olarak anlamlı etkiler olmadığından, bu hastalarda doz ayarlaması gerekli değildir. Ancak, orta şiddette hepatik yetmezliği olan hastalarda mifamurtidin farmakokinetiğinin değişkenliği daha yüksek olduğu (bkz bölüm 5.2) ve orta şiddette hepatik yetmezliği olan hastalarda güvenilirlik verileri sınırlı olduğu için, orta şiddette hepatik yetmezliği olan hastalara mifamurtid verilirken temkinli olunması tavsiye edilir.

Mifamurtidin şiddetli böbrek veya karaciğer yetmezliği olan hastalardaki farmakokinetiği, formal çalışmalarda incelenmediğinden, bu hastalara mifamurtid verilirken temkinli olunması tavsiye edilir. Mifamurtid kemoterapinin tamamlanmasından sonra kullanılırsa, karaciğer ve böbrek fonksiyonlarının izlenmesine, tüm tedavi tamamlanıncaya kadar devam edilmesi tavsiye edilir.

### **Pediyatrik popülasyon:**

0 ila 2 yaş aralığındaki çocuklarda mifamurtidin güvenilirlik ve etkililiği tespit edilmemiştir. Herhangi bir veri bulunmamaktadır.

### **Geriatrik popülasyon:**

Osteosarkom çalışmalarında tedavi edilen hastaların hiçbiri, 65 yaşından büyük değildir ve randomize faz III çalışmasına, sadece 30 yaşına kadar olan hastalar dahil edilmiştir. Bu nedenle MEPACT'ın 30 yaşından büyük hastalarda kullanımının önerilmesi için yeterli veri yoktur.

## 4.3.Kontrendikasyonlar

Etkin maddeye veya bölüm 6.1'deki yardımcı maddelerden herhangi birine karşı aşırı duyarlılık.

Siklosporin veya diğer kalsinörin inhibitörleri ile eşzamanlı kullanım (bkz. bölüm 4.5).

Yüksek dozda nonsteroidal antiinflamatuar ilaçlar (NSAİ'lar, siklooksijenaz inhibitörleri) ile eşzamanlı kullanım (bkz. bölüm 4.5).

#### **4.4. Özel kullanım uyarıları ve önlemleri**

##### Solunum güçlüğü

Astım veya diğer kronik obstrüktif akciğer hastalığı öyküsü olan hastalara profilaksi amacıyla bronkodilatörlerin verilmesi düşünülmelidir. Önceden astımı olan iki hastada tedavi ile bağlantılı olarak hafif ila orta şiddette solunum güçlüğü meydana gelmiştir (bkz bölüm 4.8) Şiddetli bir solunum reaksiyonu gelişirse, mifamurtid verilmesi durdurulmalı ve gereken tedavi başlatılmalıdır.

##### Nötropeni

Mifamurtid tedavisine, kemoterapiyle birlikte uygulandığı zaman, sıklıkla geçici nötropeni eşlik etmiştir. Nötropeniye bağlı ateş atakları izlenmeli ve gereken şekilde tedavi edilmelidir. Mifamurtid, nötropeni dönemleri sırasında da verilebilir ama tedaviye bağlı olarak daha sonra gelişen ateş yakından izlenmelidir. Mifamurtid verilmesinin ardından 8 saatten fazla devam eden ateş veya şiddetli titremeler, olası sepsis tablosu açısından değerlendirilmelidir.

##### İnflamatuvar yanıt

Mifamurtid tedavisine perikardit ve plevrit dahil belirgin inflamatuvar yanıtların eşlik etmesi yaygın bir durum değildir. Otoimmün, inflamatuvar veya diğer kollajen hastalık öyküsü bulunan hastalarda ihtiyatla kullanılmalıdır. Mifamurtid uygulanması sırasında hastalar, kontrol altında olmayan inflamatuvar reaksiyon izlenimi veren artrit veya sinovit gibi alışılmadık belirtiler veya semptomlar açısından izlenmelidir. Artmış inflamatuvar yanıtın alerjik reaksiyonlardan ayırt edilmesi zor olabilir. İnfüzyonla ilgili reaksiyonların oluşması durumunda daha fazla bilgi için alerjik reaksiyonlar bölümüne bakınız.

##### Kardiyovasküler bozukluklar

Geçmişlerinde venöz tromboz, vaskülit veya stabil olmayan kardiyovasküler bozukluk olan hastalar mifamurtid uygulanması sırasında yakından izlenmelidir. Semptomlar devam ederse ya da kötüleşirse mifamurtid uygulanması ertelenmeli ya da kesilmelidir. Çok yüksek dozların verildiği hayvanlarda kanama gözlenmiştir. Bunlar, önerilen dozlarda beklenmez ama pıhtılaşma parametrelerinin ilk dozdan sonra ve birkaç doz verildikten sonra izlenmesi önerilir.

##### Alerjik reaksiyonlar

Mifamurtid tedavisine kimi zaman deri döküntüsü, nefes darlığı ve 4.derece hipertansiyon gibi alerjik reaksiyonlar eşlik etmiştir (bkz bölüm 4.8) Alerjik reaksiyonlarla, abartılmış inflamatuvar yanıtların ayırt edilmesi zordur ama hastalar, alerjik reaksiyon belirtileri bakımından izlenmelidir. İnfüzyonla ilgili reaksiyonların oluşması durumunda infüzyona ara verilmeli ve lokal standartlara göre uygun tıbbi işlemler başlatılmalıdır. Tedavi eden doktorun seçimine göre, semptomların düzelmesinden sonra infüzyon daha düşük hızda yeniden başlatılabilir.

### Gastrointestinal toksisite

Bulantı, kusma ve iştah kaybı, mifamurtid tedavisine çok sık eşlik eden advers reaksiyonlardır (bkz bölüm 4.8). Mifamurtid tedavisinin çok sayıda, yüksek doz, çoklu ajanlı kemoterapi ile birlikte kullanılması, gastrointestinal toksisiteyi alevlendirebilir ve gastrointestinal toksisite, parenteral beslenme uygulamalarının artışı ile ilişkilendirilebilir.

### **Sodyum**

Bu ilaç, her dozda 1 mmol (23 mg)'dan daha az sodyum içerir; yani pratik olarak sodyum içermez.

## **4.5. Diğer tıbbi ürünler ile etkileşimler ve diğer etkileşim şekilleri**

MEPACT'ın kemoterapiyle etkileşimi, sınırlı sayıda çalışmada incelenmiştir. Bu çalışmaların sonuçları kesin olmamakla birlikte MEPACT tedavisiyle kemoterapinin anti-tümör etkileri arasında etkileşim mevcut olduğuna dair herhangi bir kanıt yoktur.

MEPACT'ın ve aynı kemoterapi rejiminde kullanılan doksorubisinin veya diğer lipofilik tıbbi ürünlerin uygulama zamanlarının farklı olması önerilir.

MEPACT'ın siklosporinle veya diğer kalsinörin inhibitörleriyle birlikte kullanılması, dalak makrofajları ve mononükleer fagositik fonksiyon üzerinde varsayılan etki nedeniyle kontrendikedir (bkz. bölüm 4.3).

Ayrıca, yüksek doz nonsteroidal antiinflamatuar ilaçların (siklooksijenaz inhibitörlerinin), lipozomal mifamurtidin makrofajların aktivasyonuna yol açan etkisini bloke edebileceği *in vitro* "olarak "gösterildiğinden, yüksek doz NSAİİ'lerin mifamurtidle birlikte kullanılması kontrendikedir (bkz. bölüm 4.3).

Mifamurtid, bağışıklık sistemini uyararak etki ettiğinden, MEPACT tedavisi sırasında kortikosteroidlerin kronik ya da rutin kullanımından kaçınmak gerekir.

Havuzlanmış insan karaciğer mikrozomlarında yapılan *in vitro* etkileşim çalışmaları lipozomal ve non-lipozomal mifamurtidin, sitokrom P450'nin metabolik aktivitesini inhibe etmediğini göstermiştir. Lipozomal ve non-lipozomal mifamurtid, taze izole edilmiş insan hepatositlerinin primer kültürlerinde sitokrom P450'nin transkripsiyonuna veya metabolik aktivitesinin artışına neden olmaz. Bundan dolayı, mifamurtidin, karaciğerdeki sitokrom P450 substratı olan maddelerin metabolizmasıyla etkileşime girmesi beklenmez.

Kontrollü, büyük bir randomize çalışmada önerilen dozlarda ve pozoloji uyarınca kullanılan MEPACT'ın, bilinen renal(sisplatin, ifosfamid) veya hepatik(yüksek doz metotreksat, ifosfamid) toksisiteye sahip diğer tıbbi ürünlerle birlikte kullanılması, söz konusu toksisiteyi şiddetlendirmemiş olduğundan mifamurtid dozunun ayarlanmasına ihtiyaç duyulmamıştır.

## 4.6. Gebelik ve laktasyon

### Genel tavsiye

#### Gebelik kategorisi: C

#### **Çocuk doğurma potansiyeli bulunan kadınlar/Doğum kontrol (Kontrasepsiyon)**

Çocuk doğurma potansiyeli bulunan kadınlar etkili bir kontrasepsiyon yöntemi kullanmalıdırlar.

*In vitro* çalışmalar gerek lipozomal gerekse non-lipozomal mifamurtidin sitrokrom P450'nin metabolik aktivitesinde artışa ya da azalmaya neden olmadığını gösterdiğinden, MEPACT'ın oral kontraseptiflerle etkileşime girmesi beklenmez.

#### **Gebelik dönemi**

Mifamurtidin gebe hastalarda kullanılmasına ait herhangi bir veri yoktur. Hayvanlarda yapılan çalışmalar, üreme toksisitesi hakkında bilgi vermek bakımından yetersizdir. MEPACT, gebelikte ve etkili kontrasepsiyon uygulamayan kadınlarda kullanılmamalıdır.

Hayvanlar üzerinde yapılan çalışmalar, gebelik ve/veya embriyonal/fetal gelişim ve/veya doğum ve/veya doğum sonrası gelişim üzerindeki etkiler bakımından yetersizdir (bkz. bölüm 5.3). İnsanlara yönelik potansiyel risk bilinmemektedir.

MEPACT gebelik döneminde kullanılmamalıdır.

#### **Laktasyon dönemi**

Mifamurtidin insanlarda anne sütüne geçip geçmediği bilinmemektedir. Mifamurtidin hayvanlarda süte geçip geçmediği incelenmemiştir. Bebeğin emzirilmeye devam edilip edilmemesi veya tedaviye devam edilip edilmemesi, emzirmenin bebeğe faydaları, MEPACT tedavisinin anneye faydaları göz önüne alınarak kararlaştırılmalıdır.

#### **Üreme yeteneği /Fertilite**

Mifamurtide özgü fertilite çalışmaları yapılmamıştır (bkz bölüm 5.3).

## 4.7. Araç ve makine kullanımı üzerindeki etkiler

MEPACT, araç ve makine kullanma yeteneği üzerinde orta düzeyde etkiye sahiptir. Sersemlik, baş dönmesi, bitkinlik ve bulanık görme, mifamurtid tedavisinin çok sık veya sık karşılaşılan bazı istenmeyen etkileri olarak görülmüştür.

## 4.8. İstenmeyen etkiler

Mifamurtid'in, yalnız başına veya tek bir madde olarak çoğu ilerlemiş 248 kanser hastasında yapılan erken, tek kollu faz I ve II klinik çalışmalarının sonuçlarına göre en yaygın advers reaksiyonlar üşüme, yüksek ateş, bitkinlik, bulantı, taşikardi ve baş ağrısıdır. En sık bildirilen ve aşağıdaki özet tabloda gösterilen istenmeyen etkilerin, mifamurtidin etki mekanizmasıyla ilişkili oldukları düşünülmektedir (Bkz Tablo 1). Söz konusu olayların büyük bölümünün, hafif ya da orta şiddette oldukları bildirilmiştir.

Aşağıda listelenen istenmeyen ilaç reaksiyonları sıklıklarına ve Sistem Organ Sınıfına (SOC) göre sınıflandırılmıştır.

Aşağıdaki terimler ve sıklık dereceleri kullanılmıştır:

Çok yaygın ( $\geq 1/10$ ); yaygın ( $\geq 1/100$  ila  $< 1/10$ ); yaygın olmayan ( $\geq 1/1000$  ila  $< 1/100$ ); seyrek ( $\geq 1/10.000$  ila  $< 1/1000$ ); çok seyrek ( $< 1/10.000$ ), bilinmiyor (eldeki verilerden hareketle tahmin edilemiyor).

Her bir sıklık grubu içinde istenmeyen ilaç reaksiyonları azalan ciddiyet sırasıyla listelenmiştir.

MEPACT tedavisine  $\geq 1/100$  hastada eşlik eden advers reaksiyonlar

### **Enfeksiyonlar ve enfestasyonlar**

Yaygın: Sepsis, selülit, nazofarenjit, kateter yerinde enfeksiyon, üst solunum yolu enfeksiyonu, idrar yolu enfeksiyonu, farenjit, *Herpes simplex* enfeksiyonu

### **Kistler ve polipler de dahil olmak üzere iyi huylu ve kötü huylu neoplazmalar**

Yaygın: Kanser ağrısı

### **Kan ve lenf sistemi hastalıkları**

Çok yaygın: Anemi

Yaygın: Lökopeni, trombositopeni, granülositopeni, febril nötropeni

### **Metabolizma ve beslenme hastalıkları**

Çok yaygın: Anoreksi

Yaygın: Dehidrasyon, hipokalemi, iştah azalması

### **Psikiyatrik hastalıklar**

Yaygın: Konfüzyonel durum, depresyon, uykusuzluk, anksiyete

### **Sinir sistemi hastalıkları**

Çok yaygın: Baş ağrısı, baş dönmesi

Yaygın: Parestezi, hipoestezi, tremor, somnolans, letarji

### **Göz hastalıkları**

Yaygın: Bulanık görme

### **Kulak ve iç kulak hastalıkları**

Yaygın: Vertigo, kulak çınlaması, işitme kaybı

### **Kardiyak hastalıklar**

Çok yaygın: Taşikardi

Yaygın: Siyanoz, palpasyon

Bilinmiyor: Perikardiyal efüzyon

### **Vasküler hastalıklar**

Çok yaygın: Hipertansiyon, hipotansiyon

Yaygın: Flebit, sıcak basması, solgunluk

### **Solunum, göğüs bozuklukları ve mediastinal hastalıklar**

Çok yaygın: Dispne, takipne, öksürük

Yaygın: Plevra efüzyonu, alevlenen dispne, balgamlı öksürük, hemoptizi, hırıltılı solunum, burun kanaması, eforla gelen dispne, sinüs konjesyonu, nazal konjesyon, faringolaringeal ağrı

### **Gastrointestinal hastalıklar**

Çok yaygın: Kusma, ishal, kabızlık, karın ağrısı, bulantı

Yaygın: Karnın üst bölümünde ağrı, dispepsi, karında distansiyon, karnın alt bölümünde ağrı

### **Hepato-biliyer hastalıklar**

Yaygın: Karaciğer bölgesinde ağrı

### **Deri ve deri altı dokusu hastalıkları**

Çok yaygın: Hiperhidroz

Yaygın: Deri döküntüsü, kaşıntı, eritem, alopesi, cilt kuruluğu

### **Kas-iskelet bozuklukları, bağ doku ve kemik hastalıkları**

Çok yaygın: Miyalji, artralji, sırt ağrısı, ekstremitte ağrısı

Yaygın: Kas spazmları, boyun ağrısı, kasık ağrısı, kemik ağrısı, omuz ağrısı, göğüs duvarında ağrı, kas-iskelet sertliği

### **Böbrek ve idrar yolu hastalıkları**

Yaygın: Hematüri, dizüri, pollakiüri

### **Üreme sistemi ve meme hastalıkları**

Yaygın: Dismenore

### **Genel bozukluklar ve uygulama bölgesine ilişkin hastalıklar**

Çok yaygın: Ateş, şiddetli titreme, bitkinlik, hipotermi, ağrı, kırıklık, asteni, göğüs ağrısı

Yaygın: Periferik ödem, ödem, mukoza inflamasyonu, infüzyon yerinde eritem, infüzyon yeri reaksiyonu, kateter giriş yerinde ağrı, göğüste sıkıntı hissi, üşüme hissi

### **Laboratuvar bulguları**

Yaygın: Kilo kaybı

### **Cerrahi ve tıbbi prosedürler**

Yaygın: Prosedür-sonrası ağrı

### **Belirli advers reaksiyonların tanımları**

#### *Kan ve lenf sistemi hastalıkları*

Mifamurtidin kemoterapötiklerle birlikte kullanımına bağlı olarak anemi çok yaygın olarak görülmüştür. Kontrollü, randomize bir çalışmada miyeloid malignite (akut miyeloid lösemi/miyelodisplastik sendrom) insidansı MEPACT + kemoterapi grubu ile yalnızca kemoterapi grubu arasında insidansı aynı olarak bulunmuştur (yaklaşık %2.1).

### *Metabolizma ve beslenme hastalıkları*

Faz I ve II mifamurtid çalışmalarında anoreksi çok yaygın bildirilmiştir (%21).

### *Sinir sistemi hastalıkları*

Diğer genel semptomlara uygun olarak baş ağrısı ve baş dönmesi, sinir sisteminde en fazla bildirilen bozukluklardır (hastaların sırasıyla %50 ve %17'sinde). Faz III çalışmasında bir hasta, kemoterapi ve mifamurtid çalışma terapisi alırken 2 episod 4.derece nöbet geçirmiştir. İkinci episod günlerce çoklu grand-mal nöbet şeklinde olmuştur. Çalışmanın geri kalan kısmında nöbet tekrarlanmadan mifamurtid tedavisine devam edilmiştir.

### *Kulak ve iç kulak hastalıkları*

İşitme kaybı, sisplatin gibi ototoksik kemoterapiyle açıklanabilirse de; çok sayıda kemoterapötikle birlikte kullanılan MEPACT'ın işitme kaybını artırıp artırmayabileceği bilinmemektedir. Faz III çalışmasında MEPACT ve kemoterapi kombinasyonu uygulanan hastalarda, yalnızca kemoterapi uygulanan hastalardakinden daha yüksek oranda objektif (sırasıyla %12 ve %4) ve subjektif (sırasıyla %7 ve %1) işitme kaybı gözlenmiştir. Bu hastalardan tümüne, indüksiyon tedavisinin (neoadjuvan tedavinin) ve/veya idame (adjuvan) kemoterapinin bir bölümü olarak toplam 480 mg/m<sup>2</sup> sisplatin verilmişti.

### *Kardiyak ve vasküler hastalıklar*

Hafif-orta şiddette taşikardi (%50), hipertansiyon (%26) ve hipotansiyon (%29), kontrol gruplarına yer verilmeyen mifamurtid çalışmalarında sık bildirilmiştir. Erken dönemdeki çalışmalar sırasında hastaların birinde, ciddi subakut tromboz gelişmiştir ama büyük, kontrollü, randomize çalışmada ciddi herhangi bir kardiyak olay görülmemiştir (Bkz bölüm 4.4)

### *Solunum, göğüs bozuklukları ve mediastinal hastalıklar*

Dispne (%21), öksürük (%18) ve takipne (%13) dahil solunum semptomları çok sık bildirilmiş ve bir faz II çalışması sırasında, daha önce astımı olan 2 hastada MEPACT tedavisine bağlı olarak hafif-orta şiddette solunum güçlüğü gözlenmiştir.

### *Gastrointestinal hastalıklar*

Hastaların yaklaşık yarısında %57'sinde bulantı ve %44'ünde kusma; kabızlık (%17), ishal (%13) ve karın ağrısı, mifamurtid tedavisine sıklıkla eşlik etmiştir (Bkz bölüm 4.4)

### *Deri ve deri altı dokusu hastalıkları*

Kontrol gruplarına yer verilmeyen çalışmalar sırasında mifamurtid kullanan hastalarda çok sık (%11) hiperhidroz bildirilmiştir.

### *Kas-iskelet bozuklukları, bağ dokusu ve kemik hastalıkları*

MEPACT tedavisi altındaki hastalarda miyalji (%31), sırt ağrısı (%15), ekstremitte ağrısı (%12) ve eklem ağrısını (%10) içeren fazla şiddetli olmayan ağrılar çok yaygın olarak bildirilmiştir.

### *Genel bozukluklar ve uygulama bölgesine ilişkin hastalıklar*

Şiddetli titreme, ateş ve bitkinlik, hastaların büyük bölümünde (sırasıyla %89, %85 ve %53'ünde) görülür. Tipik olarak hafif-orta şiddette, geri dönüşlü olan bu advers olaylar, palyatif tedaviye (örneğin ateşi düşürmek amacıyla parasetamol kullanılmasına) genellikle



yanıt verir. Hipotermi (%23), kırıklık (%13), ağrı (%15), asteni (%13) ve göğüs ağrısı (%11), yine tipik olarak hafif-orta şiddette olan ve hastalarda çok yaygın olarak gözlenen diğer genel semptomlardır. Ödem, göğüste rahatsızlık hissi, lokal infüzyon veya kateter yeri reaksiyonları ve üşüme hissi bu hastalarda daha seyrek görülmüş ve daha çok, ileri evre maligniteye eşlik etmiştir.

#### *Laboratuvar bulguları*

Faz II çalışmada, kayıt sırasında kreatinin seviyesi yüksek olan osteosarkomlu bir hastada mifamurtid tedavisine kan, üre ve kan kreatinin düzeylerinde yükselme eşlik etmiştir.

#### *Bağışıklık sistemi bozuklukları*

Bir faz I çalışmasında 6mg/m<sup>2</sup> doz seviyesinde mifamurtidin ilk infüzyonundan sonra ciddi alerjik reaksiyon rapor edilmiştir. Hasta titreme, üşüme, ateş, bulantı, kusma, kontrol edilemeyen öksürük, nefes darlığı, dudaklarda siyanoz, sersemlik, zafiyet, hipotansiyon, taşikardi, hipertansiyon ve hipotermi geçirerek çalışmadan çıkmak zorunda kalmıştır. Ayrıca faz III çalışmasında bir adet 4.derece alerjik reaksiyon (hipertansiyon) rapor edilmiştir (bkz bölüm 4.4)

#### **Şüpheli advers reaksiyonların raporlanması**

Ruhsatlandırma sonrası şüpheli ilaç advers reaksiyonlarının raporlanması büyük önem taşımaktadır. Raporlama yapılması, ilacın yarar/risk dengesinin sürekli olarak izlenmesine olanak sağlar. Sağlık mesleği mensuplarının herhangi bir şüpheli advers reaksiyonu Türkiye Farmakovijilans Merkezi (TÜFAM)'ne bildirmeleri gerekmektedir ([www.titck.gov.tr](http://www.titck.gov.tr); e-posta: [tufam@titck.gov.tr](mailto:tufam@titck.gov.tr); tel: 0 800 314 00 08; faks: 0 312 218 35 99)

#### **4.9.Doz aşımı ve tedavisi**

Faz I çalışmalarında tolere edilen en yüksek doz, 4-6 mg/m<sup>2</sup> arasındadeğişmiş ve bu dozlar kullanıldığında, ileri derecede çeşitli advers reaksiyonlar bildirilmiştir. Ateş, şiddetli titreme, bitkinlik, bulantı, kusma, baş ağrısı ve hipotansiyon ya da hipertansiyon; yüksek dozlara eşlik eden ve/veya doz sınırlandırılmasına neden olan; ancak hiçbirini yaşamı tehdit eden belirti ve semptomlar olmamıştır.

Sağlıklı yetişkin bir gönüllü kazara tek doz 6.96 mg mifamurtid almış ve tedaviyle ilişkili olan geri dönüşlü ortostatik hipotansiyon olayı yaşamıştır.

Doz aşımı durumunda uygun destek tedavisinin başlatılması önerilir. Uygulanacak destek tedavisi, sağlık kurumunda geçerli kılavuza ve gözlenen klinik semptomlara bağlıdır. Örneğin ateş, şiddetli titremeler ve baş ağrısı için parasetamol; bulantı ve kusma için steroid hariç anti-emetikler verilebilir.

## **5.FARMAKOLOJİK ÖZELLİKLER**

### **5.1. Farmakodinamik özellikler**

Farmakoterapötik grup: İmmünostimülanlar, diğer immünostimülanlar

ATC kodu: L03AX15

### Etki mekanizması:

Mifamurtid (muramil tripeptid fosfatidil etanolamin, MTP-PE), Mycobacterium suşlarının hücre duvarının en küçük doğal bağışıklık uyarıcı bileşeni olan muramil dipeptid (MDP)'in tam sentetik bir türevidir. Doğal muramil dipeptid (MDP) ile benzer immüno stimülatör etkilere sahiptir. MEPACT, intravenöz infüzyon yoluyla makrofajları *in vivo* olarak hedef almak üzere özellikle tasarlanmış lipozomal bir formülasyondur.

### Farmakodinamik etkiler

MTP-PE, öncelikle monositlerde, dendritik hücrelerde ve makrofajlarda bulunan NOD2 reseptörünün spesifik bir ligandı ve monositlerle makrofajların güçlü bir aktivatörüdür. İnsan makrofajlarının MEPACT ile aktivasyonuna; tümör nekroz faktörü alfa (TNF- $\alpha$ ), interlökin-1 (IL-1 $\beta$ ), IL-6, IL-8, ve IL-12 dahil sitokinlerin ve LFA-1 (lenfosit fonksiyonunun eşlik ettiği antijen-1) ve ICAM-1 (hücre-içi adezyon molekülü) gibi adezyon moleküllerinin üretilmesi eşlik eder. *In vitro* MEPACT'a maruz bırakılan insan monositleri; allojenik ve otolog tümör hücrelerini (melanoma, over, kolon ve renal karsinoma hücreleri dahil) öldürmüş, ancak normal hücrelerde toksik etki göstermemiştir.

*In vivo* MEPACT verilmesi; fare ve sıçanlardaki akciğer metastazı, deri ve karaciğer kanseri ve fibrosarkom modellerinde tümör büyümesini inhibe etmiştir. Adjuvan tedavi olarak MEPACT kullanılan köpeklerdeki hemanjiyosarkomda ve osteosarkomda hastalısız sağkalım süresinin anlamlı şekilde uzadığına tanık olunmuştur. MEPACT tedavisinin hayvanlarda ve insanlarda monositlerin ve makrofajların aktivasyonunun hangi mekanizmayla anti-tümör aktivite sağladığı henüz bilinmemektedir.

### Klinik güvenilirlik ve etkililik:

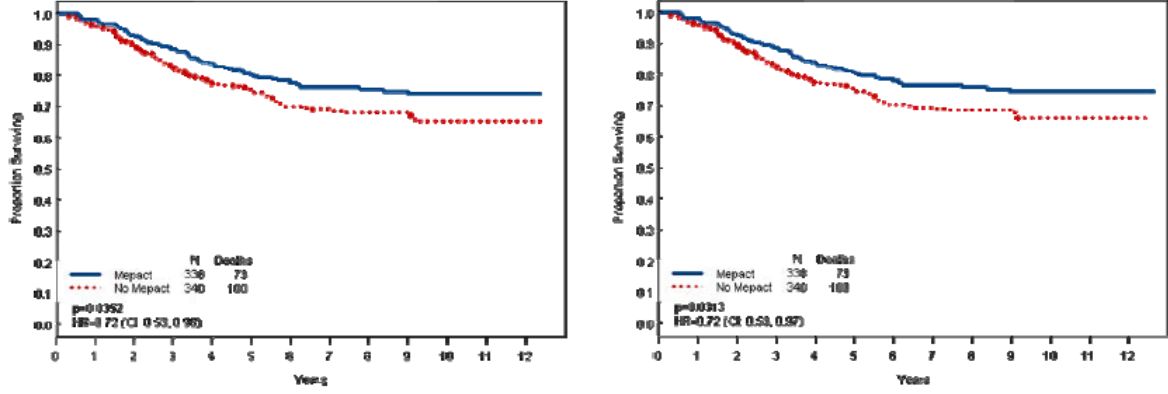
Liposomal mifamurtidin güvenilirliği, çeşitli türlerde ve evrelerde kanserleri olan >700 hastada ve sağlıklı, erişkin 21 denekte değerlendirilmiştir (bkz. bölüm 4.8).

MEPACT kemoterapi ile birlikte kullanıldığında; yeni tanı konulmuş, rezeksiyonu mümkün, yüksek evreli osteosarkom hastalarında sağkalımı, yalnızca kemoterapiyle karşılaştırıldığında anlamlı şekilde uzatmıştır.

Yaşları 1.4-30.6 arasında değişen ve yeni tanı konulmuş, rezeksiyonu mümkün, yüksek evreli osteosarkomu olan 678 hastadaki randomize bir faz III çalışmasında; ifosfamidle birlikte ya da ifosfamid olmaksızın doksorubisin, sisplatin ve metotreksat kombinasyon tedavisine yardımcı (adjuvan) olarak MEPACT ilave edilmesi, 6 yıllık genel sağkalımı anlamlı ölçüde uzatmış ve ölüm riskinde %28 nispi azalmayla sonuçlanmıştır ( $p = 0.0313$ , tehlike oranı (TO) = 0.72 [%95 Güven aralığı(GA): 0.53, 0.97]).

1, 5, 6 yıl için genel sağkalım verileri (1 yıl verileri tam olmadığından grafik yalnızca 5 ve 6 yıl verilerini göstermektedir)

**Şekil a. Genel Sağlıkım: 2006 (sol) ve 2007 (sağ) veri setleri (ITT Hastaları)**



**Tablo a. Genel Sağlıkım: 2003, 2006 ve 2007 veri setleri (ITT popülasyonu)**

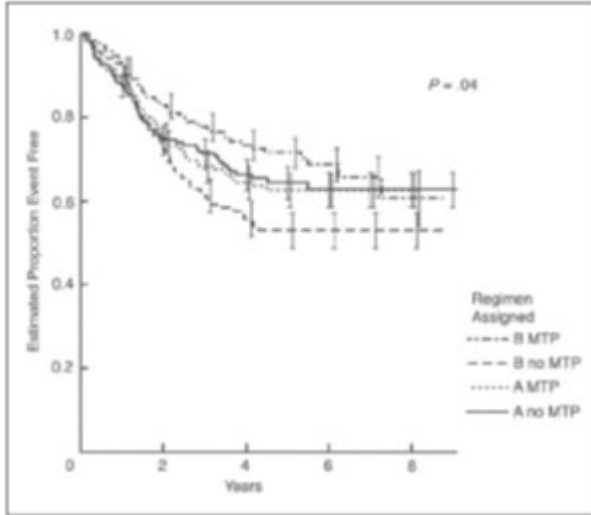
Tedavi	2003 Verileri				2006 Verileri				2007 Verileri			
	# Pts (ölümler)	P- değeri	TO	TO için %95 GA	# Pts (ölümler)	P- değeri	TO	TO için %95 GA	# Pts (ölümler)	P- değeri	TO	TO için %95 GA
MEPACT olmadan	340 (85)	---	1.00	---	340 (100)	---	1.00	---	340 (100)	---	1.00	---
MEPACT ile	338 (63)	0.0183	0.67	(0.48, 0.94)	338 (73)	0.0352	0.72	(0.53, 0.98)	338 (73)	0.0313	0.72	(0.53, 0.97)

Hastalısız sağlıkım (HS) analizinde, ara çalışma sonlanım noktası, nüksetme veya ölüm riskinde %20-25'lik azalma ile benzer şekilde zaman içinde tutarlılık gösterir (Tablo b.).

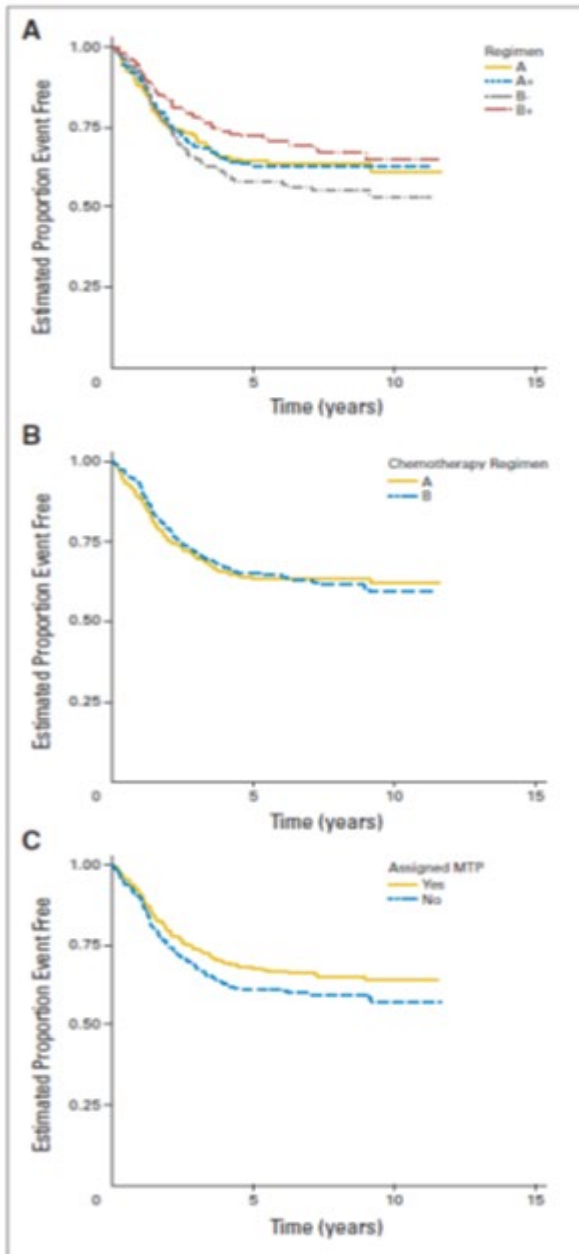
**Tablo b. Hastalısız Sağlıkım: 2003, 2006 ve 2007 veri setleri**

Tedavi	2003 Verileri				2006 Verileri				2007 Verileri			
	# Pts (ölüm)	P- değeri	TO	TO için %95 GA	# Pts (ölüm)	P- değeri	TO	TO için %95 GA	# Pts (ölüm)	P- değeri	TO	TO için %95 GA
MEPACT olmadan	340 (126)	---	1.00	---	340 (133)	---	1.00	---	340 (133)	---	1.00	---
MEPACT ile	338 (102)	0.0245	0.74	(0.57, 0.96)	338 (107)	0.0623	0.78	(0.61, 1.01)	338 (107)	0.0586	0.78	(0.61, 1.01)

## 5. Yıl Analizi

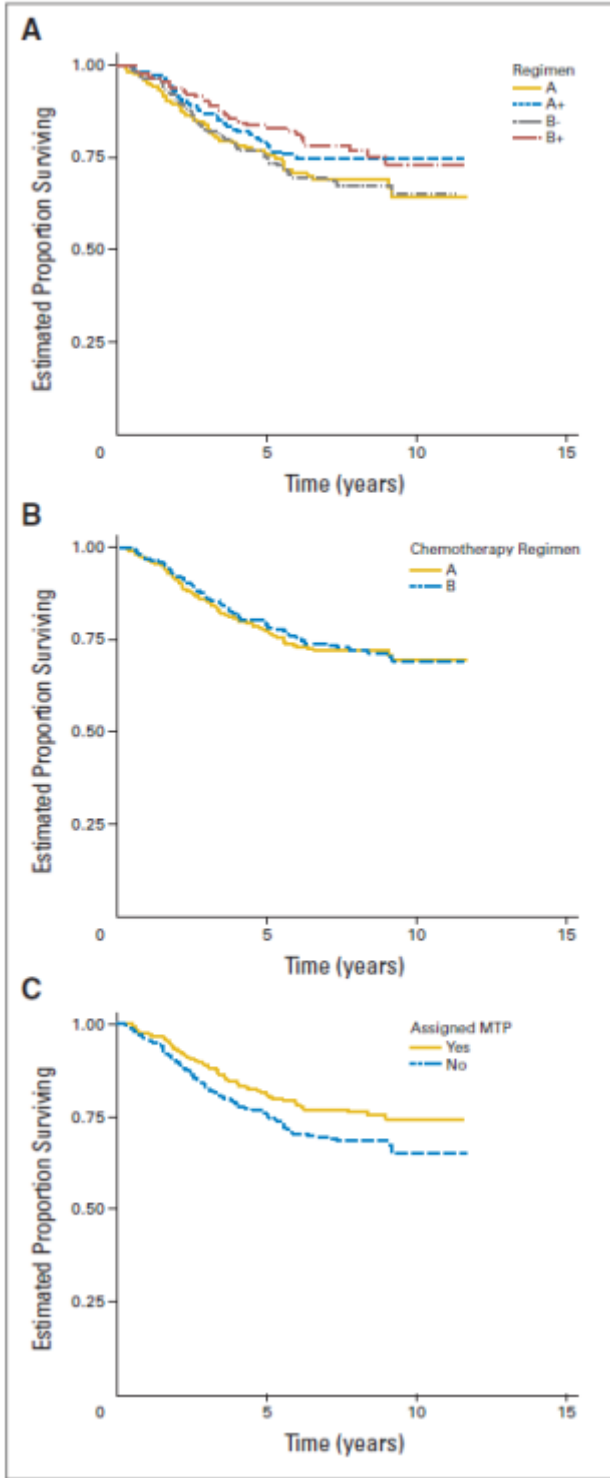


**Şekil b.** Tedavi koluna göre hastalar için olaysız sağkalm. Rejim A sisplatin, doksorubisin ve yüksek dozda metotreksat içeren Rejim A, bu çalışmanın standart koludur Rejim B aynı ajanlara ilave olarak ifostamid içermektedir. Rejim A+ ve Rejim B+ ise aynı zamanda araştırma ajanı muramil tripeptid (MTP) içermektedir. (B) Muramil tripeptit (MTF) alıp almama durumundan bağımsız olarak A ile B tedavi rejimlerinin uygulandığı hastalarda olaysız sağkalm. Genel fark trendi anlamlı olmuştur ( $P = 0.04$ ).



**Şekil c.** (A) Tedavi koluna göre hastalar için olaysız sağkalm. Rejim A sisplatin, doksorubisin ve yüksek dozda metotreksat içermektedir. Rejim B aynı ajanlara ilave olarak ifosfamid içermektedir. Rejim A+ ve Rejim B+ ise aynı zamanda araştırma ajanı muramil tripeptid (MTP) içermektedir. (B) Muramil tripeptit (MTF) alıp almama durumundan bağımsız olarak A ile B tedavi rejimlerinin uygulandığı hastalarda olaysız sağkalm ( $P = 0.91$ ). (C) Kemoterapi rejimi alıp almama durumundan bağımsız olarak MTP alan ve almayan hastalarda olaysız sağkalm ( $P = 0.08$ ).

## 6. Yıl Analizi



**Şekil d.** (A) Tedavi koluna göre hastalar için toplam sağkalım. (B) Muramil tripeptit (MTF) alıp almama durumundan bağımsız olarak A ile B tedavi rejimlerinin uygulandığı hastalarda toplam sağkalım (P= 0.83). (C) Kemoterapi rejimi alıp almama durumundan bağımsız olarak MTP alan ve almayan hastalarda toplam sağkalım (P = 0.03).

## Pediyatrik popülasyon:

Hastalığın prevalansına göre, pivotal denemede çocuklar ve genç yetişkinler üzerinde çalışılmıştır. Ancak, 18 yaş altı hastalar için ve 18 yaş ve üzeri hastalar için spesifik alt küme etkililik analizleri mevcut değildir.

## 5.2. Farmakokinetik özellikler

### Genel özellikler

Mifamurtidin farmakokinetiği sağlıklı yetişkin deneklerde 4 mg intravenöz infüzyondan sonra ve osteosarkomu olan çocuk ve yetişkin hastalarda 2 mg/m<sup>2</sup> intravenöz infüzyondan sonra tanımlanmıştır.

21 sağlıklı yetişkin denekte mifamurtid  $2,05 \pm 0,40$  saat yarı-ömürle serumdan (dakikalar içinde) hızla temizlenmiş, sonuçta serumda çok düşük miktarda toplam (lipozomal ve serbest) mifamurtid kalmıştır. Ortalama EEA (eğri altındaki alan)  $17,0 \pm 4,86$  h x nM ve Cmaks (maksimum konsantrasyon)  $15,7 \pm 3,72$  nM olmuştur.

Yaşları 6 ile 39 arasında değişen 28 osteosarkom hastasında serumdaki toplam (lipozomal ve serbest) mifamurtid konsantrasyonları ortalama  $2,04 \pm 0,456$  saat yarı-ömürle süratle gerilemiştir. BSA normalize klerensi ve yarı-ömrü yaş aralığında buna benzer biçimde olmuştur ve önerilen dozun 2 mg/m<sup>2</sup> olduğu sağlıklı yetişkin deneklerden alınan sonuçlarla birbirini tutmaktadır.

14 hastayla yapılan başka bir çalışmada, MEPACT'ın ilk infüzyonundan ve 11 veya 12 hafta sonraki son bir infüzyondan sonra değerlendirilen toplam ve serbest mifamurtidin ortalama serum konsantrasyonu-zaman eğrileri, neredeyse üzerine eklenebilir miktardadır ve serbest mifamurtidin ilk ve son infüzyondan sonraki ortalama EEA değerleri de buna benzer olmuştur. Bu veriler ne toplam ne de serbest mifamurtidin tedavi süresi içinde birikmediğini göstermektedir.

### Emilim:

Geçerli değildir.

### Dağılım:

1 mg mifamurtid içeren radyoaktif işaretli lipozomların enjeksiyonundan 6 saat sonra, karaciğer, dalak, nazofarenks, tiroit ve daha az miktarda da akciğerde radyoaktivite bulunmuştur. Lipozomlar retiküloendotelial sistem hücreleri tarafından fagositoza uğramıştır. Akciğer metastazlı 4 hastadan 2'sinde, radyoaktivite akciğer metastazında bulunmuştur.

### Biyotransformasyon

İnsanlarda, mifamurtid (L-MTP-PE)'nin metabolizması çalışılmamıştır, ancak osteosarkomlu hastalarda 4 adet faz I klinik çalışma (Protokol 02, MTP-OS-402, C23001, ve C23002) ve 1 adet insani amaçlı erken erişim çalışması (Çalışma MTP-OS-403) ile mifamurtidin farmakokinetiği karakterize edilmiş ve ilacın özelliklerindeki değişkenlik kaynaklarının (yaş, renal fonksiyon, hepatik fonksiyon) anlaşılması amaçlanmıştır. Ayrıca, Protokol 02'de muramil tripeptid fosfatidil etanolamin (MTP-PE) içeren teknesyum-99 (99mTc) işaretli lipozomlar karakterize edilmiştir ve sonuçlar retiküloendotelial sistem dokularına dağılımı ve dolayısıyla etki mekanizmasını desteklemektedir. Bu çalışmalar birlikte, renal yetmezlik (C23001) ve hepatik yetmezlik (C23002) etkileri de dahil olmak üzere mifamurtidin klinik farmakolojisi üzerine kapsamlı bir değerlendirme sağlar. Kollektif sonuçlar göstermektedir ki:

mifamurtidin osteosarkomlu hastalardaki farmakokinetik parametreleri, sağlıklı yetişkin gönüllülerde gözlemlenenlerle uyumludur; osteosarkom hasta popülasyonunda yaş ile vücut yüzey alanı (VYA)-normalize klerensi arasında belirgin bir ilişki yoktur; ve 2 mg/m<sup>2</sup>'lik ortak bir VYA bazlı doz desteklenmektedir. Önemli olarak, hafif ila orta şiddette hepatik veya renal yetmezliği olan deneklere mifamurtid verilmesi mifamurtidin farmakokinetiği üzerinde anlamlı etkiler oluşturmamıştır ve bu özel hasta popülasyonları için başlangıç dozunun ayarlanmasına gerek yoktur.

### Eliminasyon:

Mifamurtid içeren radyoaktif-işaretli lipozomların enjekte edilmesinden sonra, radyoaktif işaretli maddenin ortalama yarı-ömrü bir  $\alpha$  fazıyla 15 dakika civarı bifazik olmuş ve terminal yarı-ömür yaklaşık 18 saat olmuştur.

Yetişkin gönüllülere 4 mg dozda lipozomal mifamurtid intravenöz infüzyonundan sonra muramil tripeptid fosfatidil etanolamin (MTP-PE)'nin idrardaki konsantrasyonları tayin limitinin altında çıkmıştır. Bu nedenle muramil tripeptid fosfatidil etanolamin (MTP-PE)'nin renal klerensi ihmal edilebilir.

Muramil tripeptid fosfatidil etanolamin (MTP-PE)'nin spesifik eliminasyon yolağı araştırılmamıştır. Yukarıda bahsi geçen radyoaktif işaretleme çalışmasında teknesyum-99 işaretli lipozomlar kullanılmıştır. Böylece, muramil tripeptid fosfatidil etanolamin (MTP-PE)'nin eliminasyon yolağı karakterize edilmemiştir. İki çalışmada 4 mg dozdan sonra muramil tripeptid fosfatidil etanolamin (MTP-PE)'nin idrardaki konsantrasyonu tayin limitinin altında olduğundan renal klerensi ihmal edilebilir.

### **Hastalardaki karakteristik özellikler**

#### Renal yetmezlik

Tek bir 4 mg'lık mifamurtid dozunun 1 saatlik intravenöz infüzyondan sonraki farmakokinetiği hafif (n=9) veya orta derecede (n=8) böbrek yetmezliği olan yetişkin gönüllülerde ve aynı yaş, cinsiyet ve ağırlık özelliklerinde olan normal böbrek fonksiyonlu sağlıklı yetişkinlerde değerlendirilmiştir (n=16). Hafif ( $50 \text{ ml/dak} \leq \text{CLcr} \leq 80 \text{ ml/dak}$ ) veya orta derecede ( $30 \text{ ml/dak} \leq \text{kreatinin klerensi [CLcr]} < 50 \text{ ml/dak}$ ) böbrek yetmezliğinin normal böbrek fonksiyonlu ( $\text{CLcr} > 80 \text{ ml/dak}$ ) sağlıklı deneklerde gözlenenlerle karşılaştırıldığında toplam muramil tripeptid fosfatidil etanolamin (MTP-PE) klerensi üzerinde bir etkisi olmamıştır. Ayrıca, hafif veya orta şiddette renal yetmezlikte serbest (lipozomla bağlantılı olmayan) muramil tripeptid fosfatidil etanolamin (MTP-PE)'nin sistemik maruziyetleri sıfırdan sonsuza kadar eğri altındaki alan (EEAsonsuz), normal renal fonksiyonu olan sağlıklı yetişkin deneklerde gözlenenler ile benzer idi.

#### Hepatik yetmezlik

1 saatlik intravenöz infüzyonun ardından tek dozluk 4 mg mifamurtidin farmakokinetiği, hafif (Child Pugh sınıf A; n=9) veya orta şiddette (Child Pugh sınıf B; n=8) hepatik yetmezliği olan yetişkin gönüllüler ile yaş, cinsiyet ve kilo bakımından aynı olan normal hepatik fonksiyon (n=19) gösteren sağlıklı yetişkinlerde incelendi. Total muramil tripeptid fosfatidil etanolamin (MTP-PE)'nin sistemik maruziyeti (EEAsonsuz) üzerinde hafif hepatik yetmezliğin herhangi bir etkisi olmamıştır. Orta şiddette hepatik yetmezlik ise, total muramil tripeptid fosfatidil etanolamin (MTP-PE)'nin EEAsonsuz'unda küçük bir artışa yol açmış, normal hepatik fonksiyon grubuna nazaran orta şiddette hepatik yetmezliğin geometrik en küçük kare oranı

%119 (%90 güven aralığı [GA]: %94.1-%151) olmuştur. Orta şiddette hepatik yetmezlik grubunda farmakokinetik değişkenlik daha yüksek olmuştur. Sistemik maruziyetteki değişkenlik katsayısı [EEAsonsuz], diğer hepatik fonksiyon gruplarındaki <%30'a karşılık %50 olmuştur.

Hafif hepatik yetmezlikte total ve serbest muramil tripeptid fosfatidil etanolamin (MTP-PE)'nin ortalama yarı-ömürleri sırasıyla 2.02 saat ve 1.99 saat şeklinde gerçekleşmiş olup bu değerler normal hepatik fonksiyon gösteren deneklerinki (sırasıyla 2.15 saat ve 2.26 saat) ile benzerdir. Orta şiddette hepatik yetmezlikte total ve serbest MTP-PE'nin ortalama yarı-ömürleri sırasıyla 3.21 saat ve 3.15 saattir. Ayrıca, hafif ve orta şiddette hepatik yetmezlikte serbest (lipozomla ilgili olmayan) muramil tripeptid fosfatidil etanolamin (MTP-PE)'nin geometrik ortalama plazma EEAsonsuz'u, karşılaştırma yapılan normal hepatik fonksiyon gruplarından %47 daha yüksek çıkmıştır. Mifamurtid'in maksimum tolere edilebilir dozu (4-6 mg/m<sup>2</sup>), tavsiye edilen dozun (2 mg/m<sup>2</sup>) 2-3 katı olduğu için bu değişiklikler klinik olarak anlamlı değildir.

### **5.3. Klinik öncesi güvenlilik verileri**

Duyarlı hayvan türlerinde (tavşan ve köpek) advers etkilere yol açmayan, en yüksek günlük mifamurtid dozunun 0.1 mg/kg (sırasıyla 1.2 ve 2 mg/m<sup>2</sup>) olduğu bulunmuştur. MEPACT'ın hayvanlardaki herhangi bir advers etkiye yol açmayan düzey değerinin kabaca, insanlarda önerilen terapötik doza (2 mg/m<sup>2</sup>) takabül ettiği hesaplanmıştır.

Köpeklerde her gün intravenöz olarak 0.5 mg/kg'a (10 mg/m<sup>2</sup>) varan MEPACT verilerek yapılan bir çalışma klinik toksisite açısından, insanlarda kullanılması amaçlanan doza eşlik edenin 8-19 katı kümülatif maruziyet güvenlilik sınırı konusunda bilgi sağlamıştır. Her gün verilen yüksek ve kümülatif dozlarda başlıca toksisite olarak öncelikle aşırı artmış farmakolojik etkiler: ateş, kendisini sinovit, bronkopnömoni, perikardit ve karaciğerle kemik iliğinin inflamatuvar nekrozu gibi belirtilerle gösteren belirgin inflamatuvar cevaptır. Ayrıca, şu olaylar da gözlenmiştir: kanama ve pıhtılaşma zamanlarının uzaması, infarktüsler, küçük arterlerin duvarlarında morfolojik değişiklikler, merkezi sinir sisteminde ödem ve konjestiyon, minör kardiyak etkiler ve hafif hiponatremi. MEPACT, sıçanlarda ve tavşanlarda mutajen etki göstermemiş ve teratojen etkilere yol açmamıştır. Embriyotoksik etkiler yalnızca anne için toksik olan dozlarda görülmüştür.

Genel toksisite çalışmalarında erkek veya dişi üreme organlarında zararlı etkiler görüldüğü izlenimini veren herhangi bir sonuç elde edilmemiştir. Üreme fonksiyonu, perinatal toksisite ve karsinojen potansiyel konusunda spesifik çalışmalar yapılmamıştır.

## **6. FARMASÖTİK ÖZELLİKLER**

### **6.1. Yardımcı maddelerin listesi**

1-Palmitoil-2-oleoil-sn-glisero-3-fosfokolin (POPC)

1,2-Dioleoil-sn-glisero-3-fosfo-L-serin monosodyum tuzu (OOPS)

### **6.2. Geçimsizlikler**

Bu ilaç, bölüm 6.6'da belirtilenler dışında başka ilaçlarla karıştırılmamalıdır.



### 6.3. Raf ömrü

#### Açılmamış toz flakon

36 ay

#### Kullanıma hazırlanmış süspansiyon:

Süspansiyonun, 25°C'ye kadar olan sıcaklıklarda kimyasal ve fiziksel bakımdan 6 saat stabil olduğu gösterilmiştir.

Mikrobiyolojik açıdan, süspansiyonun hazırlandıktan sonra hemen kullanılması önerilir. Kullanıma hazırlanan, süzülen ve seyreltilen solüsyon hemen kullanılmazsa, bunun kullanım öncesindeki saklama süreleri ve koşulları, 25°C'de 6 saati aşmamalıdır. Solüsyonu buzdolabında saklamayınız ve dondurmayınız.

### 6.4. Saklamaya yönelik özel tedbirler

Açılmamış toz flakon 2-8°C'de buzdolabında saklanmalıdır. Dondurulmamalıdır. Işıktan korumak için flakon dış karton kutusunda saklanmalıdır.

İlacın kullanıma hazırlandıktan sonraki saklama koşulları için bkz. bölüm 6.3.

### 6.5. Ambalajın niteliği ve içeriği

Gri renkte butil kauçuk tıpası, alüminyum bileziği ve flip-off kapağı bulunan, 4 mg mifamurtid içeren 50 mililitrelik tip I cam flakon

Her kutu, 1 adet flakon ve MEPACT'ın filtre edilmesi için 1 adet tek-kullanımlık, pirojensiz PVC blister ambalajda sunulan steril filtre içerir.

### 6.6. Beşeri tıbbi üründen arta kalan maddelerin imhası ve diğer özel önlemler

Kullanılmamış olan ürünler ya da atık materyaller 'Tıbbi Atıkların Kontrolü Yönetmeliği' ve 'Ambalaj Atıklarının Kontrolü Yönetmeliği'ne uygun olarak imha edilmelidir.

#### Kullanıma hazırlama

MEPACT kullanılmadan önce, rekonstitüe edilmeli, beraberinde verilen filtre kullanılarak süzülmesi ve aseptik teknikle seyreltilmelidir.

Her flakon, 50 mL sodyum klorür 9 mg/mL (% 0.9) enjeksiyonluk çözelti ile kullanıma hazırlanır. Kullanıma hazırlandıktan sonra flakondaki her bir mililitre süspansiyon, 0.08 mg mifamurtid içerir. Kullanıma hazırlanan süspansiyonun, hesaplanan doza karşılık gelen hacmi filtreden geçirilip, aşağıda gösterilen ayrıntılı talimat uyarınca, ilave 50 mL sodyum klorür 9 mg/mL (% 0.9) enjeksiyonluk çözelti kullanılarak tekrar seyreltilir.

Kullanıma hazırlanan, süzülen ve seyreltilen infüzyonluk süspansiyon; görülen partikül, köpük ve lipid topakları içermeyen, homojen, beyaz veya beyazımsı renkte, opak lipozomal süspansiyondur. MEPACT'ın intravenöz infüzyon için hazırlanma talimatı

*Her ambalajda bulunan malzeme*

- MEPACT infüzyonluk dispersiyon konsantresi için toz (flakon)
- MEPACT için filtre

*Gereken, ancak ürünle birlikte verilmeyen malzeme -*

- 9 mg/mL (% 0.9) enjeksiyonluk sodyum klorür çözeltisi EP/USP 100 mL torba
- 1 adet tek kullanımlık, 60 veya 100 mL steril luer lock enjektör
- 2 adet orta (18) numara, steril enjeksiyon iğnesi

Lipozomal süspansiyonun aseptik teknik kullanılarak laminer akışlı bir kabinde steril eldivenle kullanıma hazırlanması önerilir.

Liyofilize tozun, kullanıma hazırlanması ve verilen filtreyle süzülerek tekrar seyreltmesi öncesinde, yaklaşık 20°C–25°C arasındaki oda sıcaklığına gelmesi beklenmelidir. Bu, yaklaşık 30 dakika alır.

1. Flakonun kapağı çıkarılmalı ve kauçuk tapa, alkollü bir ped ile silinmelidir.
2. Filtre, blister ambalajından çıkarılmalı ve filtrenin sivri kısmındaki kapak çıkarılmalı, daha sonra da bu sivri kısım, tam olarak oturuncaya kadar flakon septumuna daldırılmalıdır. Enjektörün luer bağlantı kapağı, bu sırada yerinden çıkarılmamalıdır.
3. 100 ml'lik torbada bulunan 9 mg/mL (% 0.9) enjeksiyonluk sodyum klorür çözeltisi torba, iğne ve enjektör, ambalajlarından çıkarılmalıdır (bunlar, ürün ambalajında yer almamaktadır).
4. 9 mg/mL (% 0.9) enjeksiyonluk sodyum klorür çözeltisi içeren torbanın, iğnenin batırılacağı alanı alkollü bir ped ile silinmelidir.
5. 50 mL, 9 mg/mililitrelik (% 0.9) enjeksiyonluk sodyum klorür çözeltisi; iğne ve enjektör kullanılarak torbadan çekilmelidir.
6. İğneyi enjektörden ayırdıktan sonra enjektör, filtredeki luer bağlantı kapağı açılarak, filtreye takılmalıdır (Şekil 1).



Şekil 1

7. 9 mg/mL (% 0.9) enjeksiyonluk sodyum klorür çözeltisi, enjektörün pistonuna yavaş ve sıkı bir şekilde bastırılarak flakona ilave edilir. **Filtre ve enjektör, flakondan çıkarılmamalıdır.**

8. Flakon, 1 dakika kadar çalkalanmadan bırakılarak kuru maddenin tam anlamıyla hidrasyonuna olanak sağlanır.

9. **Daha sonra flakon, filtre ve enjektör üzerinde takılı durumdayken, 1 dakika boyunca güçlü bir şekilde çalkalanmalıdır.** Bu aşamada lipozomlar, kendiliğinden oluşur (Şekil 2).



Şekil 2

10. İstenen doz flakondan, flakon ters çevrilip enjektörün pistonu yavaşça geriye doğru çekilerek alınabilir (Şekil 3). Her bir mililitre kullanıma hazırlanmış süspansiyon, 0.08 mg mifamurtid içerir. İstenen dozun sağlanması için flakondan çekilecek süspansiyon hacmi, aşağıdaki şekilde hesaplanır:

Flakondan çekilecek süspansiyon hacmi = [12.5 x hesaplanan doz (mg)] mL

Kolaylık amacıyla, aşağıdaki tablo kullanılabilir:

<u>Doz</u>	<u>Hacim</u>
1.0 mg	12.5 mL
2.0 mg	25 mL
3.0 mg	37.5 mL
4.0 mg	50 mL



Şekil 3

11. Daha sonra enjektör, filtreden ayrılmalı ve süspansiyonla dolu enjektöre yeni bir iğne takılmalıdır. Torbanın enjeksiyon yeri, alkollü bir ped ile silinmeli ve enjektördeki süspansiyon, geriye kalan (50 mL) 9 mg/mililitrelik (% 0.9) enjeksiyonluk sodyum klorür çözeltisini içeren torbaya enjekte edilmelidir (Şekil 4).



Şekil 4

12. Torba, solüsyonun karışması için yavaşça çalkalanmalıdır.

13. Hastanın kimliğiyle uygulama tarihi ve saati; rekonstitüe edilmiş ve seyreltilmiş lipozomal süspansiyonu içeren torbanın üzerindeki etikete yazılmalıdır.

14. Süspansiyonun, oda sıcaklığında (yaklaşık 20°-25°C'de) kimyasal ve fiziksel bakımdan 6 saat stabil olduğu gösterilmiştir.

15. Mikrobiyolojik açıdan, süspansiyonun hazırlandıktan sonra hemen kullanılması önerilir. Eğer hemen kullanılmazsa, bunun kullanım öncesindeki saklama süreleri ve koşulları, kullanıcının sorumluluğudur ve oda sıcaklığında (20°-25°C)'de 6 saati aşmamalıdır.

16. Ürünün liposomal özelliğinden dolayı uygulama esnasında in-line filtreli infüzyon seti kullanılması tavsiye edilmez.

17. Lipozomal süspansiyon, 1 saatte tamamlanan bir infüzyonla verilmelidir.

## **7. RUHSAT SAHİBİ**

Takeda İlaç Sağlık Sanayi Ticaret Limited Şirketi  
Şişli/İstanbul

## **8. RUHSAT NUMARASI**

2016/480

## **9. İLK RUHSAT TARİHİ/ RUHSAT YENİLEME TARİHİ**

İlk ruhsat tarihi: 06.06.2016

Ruhsat yenileme tarihi: 28.09.2021

## **10. KÜB'ÜN YENİLENME TARİHİ**