

## KISA ÜRÜN BİLGİSİ

▼Bu ilaç ek izlemeye tabidir. Bu üçgen yeni güvenilirlik bilgisinin hızlı olarak belirlenmesini sağlayacaktır. Sağlık mesleği mensuplarının şüpheli advers reaksiyonları TÜFAM'a bildirmeleri beklenmektedir. Bakınız Bölüm 4.8 Advers reaksiyonlar nasıl raporlanır?

### 1- BEŞERİ TIBBİ ÜRÜNÜN ADI

İNKRANTO 85 mcg / 43 mcg İnhalasyon Tozu, Sert Kapsül

### 2- KALİTATİF VE KANTİTATİF BİLEŞİM

#### Etkin maddeler:

Her kapsül 110 mikrogram indakaterole eşdeğer 143 mikrogram indakaterol maleat ve 50 mikrogram glikopironyuma eşdeğer 63 mikrogram glikopironyum bromür içerir.

Alınan her doz (inhalerin ağızlığından çıkan doz), 85 mikrogram indakaterole eşdeğer 110 mikrogram indakaterol maleat ve 43 mikrogram glikopironyuma eşdeğer 54 mikrogram glikopironyum bromür içerir.

#### Yardımcı madde:

Yardımcı maddeler için 6.1'e bakınız.

### 3-FARMASÖTİK FORM

İnhalasyon tozu, sert kapsül

Beyaz yada beyazımsı toz içeren kapsüller.

### 4-KLİNİK ÖZELLİKLER

#### 4.1 Terapötik endikasyonlar

İNKRANTO, kronik obstrüktif akciğer hastalığı (KOAH) olan yetişkin hastalarda semptomları hafifletmek için bir idame bronkodilatör tedavisi olarak endikedir.

#### 4.2 Pozoloji ve uygulama şekli

##### Pozoloji/uygulama sıklığı ve süresi:

Önerilen doz, bir kapsül içeriğinin günde bir kez, İNKARANTO inhaler kullanılarak solunmasıdır.

İNKRANTO'nun her gün aynı saatte uygulanması önerilir. Bir doz kaçırılırsa, aynı gün mümkün olan en kısa sürede alınmalıdır. Hastalara günde birden fazla doz almamaları konusunda bilgilendirilmelidir.

##### Uygulama şekli:

Sadece inhalasyon yoluyla kullanım içindir. Kapsüller yutulmamalıdır.

Kapsüller sadece İNKARANTO inhaleri kullanılarak uygulanmalıdır (bkz. Bölüm 6.6). Her

yeni reçete ile birlikte verilen inhaler kullanılmalıdır.

Hastalar beşerî tıbbi ürünün doğru şekilde nasıl uygulanacağı konusunda bilgilendirilmelidir. Solunumda iyileşme yaşamamış olan hastalara, beşerî tıbbi ürünü solumak yerine yutup yutmadıkları sorulmalıdır.

Beşerî tıbbi ürünü uygulamadan önce, kullanma talimatları için bölüm 6.6'ya bakınız.

## **Özel popülasyonlara ilişkin ek bilgiler:**

### **Böbrek yetmezliği**

İNKARANTO, hafif ila orta derecede böbrek yetmezliği olan hastalarda önerilen dozda kullanılabilir. Şiddetli böbrek yetmezliği veya diyaliz gerektiren son dönem böbrek yetmezliği olan hastalarda, yalnızca beklenen fayda, potansiyel riskten daha önemli ise kullanılmalıdır (bkz. Bölüm 4.4 ve 5.2).

### **Karaciğer yetmezliği**

İNKARANTO, hafif ve orta şiddette karaciğer yetmezliği olan hastalarda önerilen dozda kullanılabilir. Şiddetli karaciğer yetmezliği olan hastalarda İNKARANTO kullanımına ilişkin veri yoktur, bu nedenle bu hastalarda temkinli olunmalıdır (bkz. Bölüm 5.2).

### **Pediyatrik popülasyon**

İNKARANTO 'nun pediatrik popülasyonda (18 yaş altı) KOAH endikasyonu ile ilgili bir kullanımı yoktur. İNKARANTO 'nun çocuklarda güvenliği ve etkinliği belirlenmemiştir. Mevcut veri bulunmamaktadır.

### **Geriatrik popülasyon**

İNKARANTO yaşlı hastalarda (75 yaş ve üstü) önerilen dozda kullanılabilir.

## **4.3 Kontrendikasyonlar**

İndakaterol maleat, glikopironyum bromür ve/veya ürün içeriğindeki yabancı maddelerden herhangi maddelerden birine (bkz. Bölüm 6.1) karşı bilinen aşırı duyarlılık halinde İNKARANTO kontrendikedir.

## **4.4 Özel kullanım uyarıları ve önlemleri**

İNKARANTO, diğer uzun etkili beta-adrenerjik agonistler veya uzun etkili muskarinik antagonistler olan İNKARANTO bileşenlerinin ait olduğu farmakoterapötik grupları içeren beşerî tıbbi ürünlerle birlikte uygulanmamalıdır (bkz. Bölüm 4.5).

### Astım

İNKARANTO, bu endikasyonda veri olmaması nedeniyle, astım tedavisinde kullanılmamalıdır. Uzun etkili beta2-adrenerjik agonistler, astım tedavisi için kullanıldığında astımla ilişkili ölümler de dahil olmak üzere, astıma bağlı ciddi advers olay riskini artırabilir.

### Akut kullanım için değildir

İNKARANTO, akut bronkospazm ataklarının tedavisi için endike değildir.

### Aşırı duyarlılık

İNKARANTO 'nun aktif maddeleri olan indakaterol veya glikopironyum uygulamasından sonra aniden ortaya çıkan aşırı duyarlılık reaksiyonları bildirilmiştir. Alerjik reaksiyonları düşündüren belirtiler, özellikle anjiyoödem (nefes alma veya yutmada güçlük, dil, dudak ve yüzün şişmesi) ürtiker veya deri döküntüsü ortaya çıkarsa, tedavi derhal kesilmeli ve alternatif tedavi başlatılmalıdır.

#### Paradoksal bronkospazm

İNKARANTO uygulaması yaşamı tehdit edebilecek paradoksal bronkospazm ile sonuçlanabilir. Böyle bir durum oluşursa, tedavi derhal kesilmeli ve alternatif tedavi uygulanmalıdır.

#### Glikopironyum ile ilgili antikolinergik etkiler

##### *Dar açılı glokom*

Dar açılı glokomu olan hastalara dair veri yoktur, bu nedenle bu hastalarda İNKARANTO dikkatli kullanılmalıdır.

Hastalar akut dar açılı glokom belirtileri ve semptomları hakkında bilgilendirilmeli ve bu belirti veya semptomlardan herhangi biri gelişirse İNKARANTO kullanmayı bırakmaları konusunda bilgilendirilmelidir.

##### *Üriner retansiyon*

Üriner retansiyonu olan hastalara dair veri yoktur, bu nedenle bu hastalarda İNKARANTO dikkatli kullanılmalıdır.

#### Şiddetli böbrek yetmezliği olan hastalar

Hafif ve orta derecede böbrek yetmezliği olan hastalarda, 1,4 kata kadar olan toplam sistem glikopironyum maruziyetinde (EAAsön), şiddetli ve son dönem böbrek yetmezliği olan hastalarda 2,2 kata kadar olan toplam sistem glikopironyum maruziyetinde (EAAsön) ılımlı ortalama artış görülmüştür. Diyaliz gerektiren son dönem böbrek yetmezliği olanlar da dahil olmak üzere, şiddetli böbrek yetmezliği olan hastalarda (tahmini glomerüler filtrasyon hızı 30 ml/dak /1,73 m<sup>2</sup>'nin altında), İndakaterol/Glikopironyum, sadece beklenen fayda potansiyel riskten daha önemli ise kullanılmalıdır (bkz. Bölüm 5.2). Bu hastalar potansiyel advers reaksiyonlar açısından yakından izlenmelidir.

#### Kardiyovasküler etkiler

İNKARANTO, kardiyovasküler bozuklukları (koroner arter hastalık, akut miyokard enfarktüsü, kardiyak aritmiler, hipertansiyon) olan hastalarda dikkatle kullanılmalıdır.

Beta<sub>2</sub>-adrenerjik agonistler, bazı hastalarda nabız, kan basıncı ve/veya semptomlardaki artışlarla ölçülen, klinik olarak anlamlı bir kardiyovasküler etki üretebilir. Bu beşerî tıbbi ürünle bu tür etkilerin ortaya çıkması durumunda, tedavinin kesilmesi gerekebilir. Ek olarak, beta-adrenerjik agonistlerin, her ne kadar bu gözlemlerin klinik önemi bilinmese de, T dalgasının düzleşmesi, QT aralığının uzaması ve ST segment depresyonu gibi elektrokardiyografik (EKG) değişiklikler ürettikleri bildirilmiştir. Bu nedenle, QT aralığında bilinen veya şüphelenilen uzaması olan hastalarda veya QT aralığını etkileyen beşerî tıbbi ürünlerle tedavi edilen hastalarda uzun etkili beta<sub>2</sub>-adrenerjik agonistler, dikkatle kullanılmalıdır.

Stabil olmayan iskemik kalp hastalığı, sol ventrikül yetmezliği, miyokard enfarktüsü öyküsü, aritmi (kronik stabil atriyal fibrilasyon hariç), uzun QT sendromu öyküsü olan veya QTc

(Fridericia yöntemi) uzamış (> 450 ms) hastalar klinik çalışmalarda çalışma dışı bırakılmıştır, dolayısıyla bu hasta gruplarında deneyim yoktur. Bu hasta gruplarında İNKARANTO dikkatli kullanılmalıdır.

#### Hipokalemi

Beta2-adrenerjik agonistler, bazı hastalarda olumsuz kardiyovasküler etkilere sebep olma potansiyeline sahip, beligin hipokalemiye sebep olabilir. Serum potasyumundaki azalma genellikle geçicidir, takviye gerektirmez. Şiddetli KOAH hastalarında, hipokalemi hipoksi ve eşlik eden tedavi ile şiddetlenebilir, bu da kardiyak aritmilere duyarlılığı artırabilir (bkz. Bölüm 4.5).

Neofes'in önerilen terapötik dozunda yapılan klinik çalışmalarında, hipokaleminin klinik olarak anlamlı etkileri gözlenmemiştir (bkz. Bölüm 5.1).

#### Hiperглиsemi

Yüksek dozda beta2-adrenerjik agonistlerin solunması, plazma glikozunda artışlara neden olabilir. Diyabetik hastalarda İNKARANTO ile tedaviye başlandıktan sonra plazma glikozu daha yakından izlenmelidir.

Uzun süreli klinik çalışmalar sırasında, önerilen dozda İNKARANTO kullanan daha fazla hasta, plaseboya (%2,7) kıyasla, kan şekerinde klinik olarak kayda değer değişiklikler (%4,9) yaşamıştır. İNKARANTO, diyabetes mellitus'un iyi kontrol edilmediği hastalarda araştırılmamıştır, bu nedenle bu tür hastalarda dikkatli ve uygun izleme önerilmektedir.

#### Genel rahatsızlıklar

İNKARANTO, konvulsif rahatsızlıkları veya tirotoksikozu olan hastalarda ve beta2-adrenerjik agonistlere alışılmadık derecede duyarlı olan hastalarda dikkatle kullanılmalıdır.

#### Yardımcı maddeler

Bu beşerî tıbbi ürün laktoz içerir. Galaktoz intoleransı, toplam laktaz yetmezliği veya glikoz-galaktoz malabsorpsiyonu gibi nadir kalıtsal problemleri olan hastalar bu beşerî tıbbi ürünü kullanmamalıdır.

### **4.5 Diğer tıbbi ürünler ile etkileşimler ve diğer etkileşim şekilleri**

Her ikisi de etkin madde olan ve kararlı durum şartları altında oral yolla uygulanan inhale indakaterol ve glikopironyumun birlikte uygulanması, her iki etkin maddenin de farmakokinetiğini etkilememiştir.

İNKARANTO ile spesifik bir etkileşim çalışması yapılmamıştır. Etkileşim potansiyeli hakkında bilgi, iki etkin maddenin her birinin potansiyeline dayanmaktadır.

#### Aşağıdakilerle birlikte kullanımı önerilmemektedir

##### *Beta-adrenerjik blokerler*

Beta-adrenerjik blokerler, beta2-adrenerjik agonistlerin etkisini zayıflatabilir veya antagonize edebilir. Bu nedenle, İNKARANTO, kullanımları için zorlayıcı nedenler olmadıkça, beta-adrenerjik blokerlerle (göz damlaları dahil) birlikte verilmemelidir. Gerektiğinde, kardiyoselektif beta-adrenerjik blokerler tercih edilmeli, ancak dikkatle uygulanmalıdır.

##### *Antikolinergikler*

İNKARANTO'nun antikolinergik içeren diğer beşerî tıbbi ürünlerle birlikte uygulanması araştırılmamıştır ve bu nedenle önerilmemektedir (bkz. Bölüm 4.4).

### *Sempatomimetikler*

Diğer sempatomimetiklerin (tek başına veya kombinasyon terapisinin bir parçası olarak) birlikte uygulanması, indakaterolün advers etkilerini güçlendirebilir (bkz. Bölüm 4.4).

Aşağıdakilerle birlikte kullanımda dikkat edilmesi gerekmektedir

### *Hipokalemi tedavisi*

Eşlik eden ve metilksantin türevleri, steroidler veya potasyum tutucu olmayan diüretiklerle yapılan hipokalemik tedavi, beta<sub>2</sub>-adrenerjik agonistlerin olası hipokalemik etkisini güçlendirebilir, bu nedenle dikkatli kullanılmalıdır (bkz. Bölüm 4.4).

Aşağıdakilerle birlikte kullanımında dikkate alınması gerekenler

### *Metabolik ve taşıyıcı tabanlı etkileşimler*

İndakaterol klerensi, CYP3A4 ve P-glikoprotein (P-gp) önemli katkı maddelerinin inhibisyonu, indakaterolün sistemik maruziyetini iki katına kadar çıkarır. Maruziyetin büyüklüğündeki etkileşimlere bağlı artış, önerilen maksimum indakaterol dozunun iki katına kadar olan dozlarda bir yıla kadar klinik çalışmalarda indakaterol ile yapılan güvenlilik deneyimi göz önüne alındığında, herhangi bir güvenlilik endişesi yaratmaz.

### *Simetidin veya diğer organik katyon taşıyıcı inhibitörler*

Sağlıklı gönüllülerde yapılan bir klinik çalışmada, glikopironyumun renal atılımına katkıda bulunduğu düşünülen organik katyon taşınmasının bir inhibitörü olan simetidin, glikopironyuma toplam maruz kalmayı (EAA) %22 oranında arttırmış ve renal klerensi %23 oranında azaltmıştır. Bu değişikliklerin büyüklüğüne bağlı olarak, glikopironyum, simetidin veya organik katyon taşıyıcının diğer inhibitörleri ile birlikte uygulandığında, klinik olarak anlamlı ilaç etkileşimi beklenmez.

## **4.6 Gebelik ve laktasyon**

### **Genel Tavsiye:**

Gebelik Kategorisi: C

### **Çocuk doğurma potansiyeli bulunan kadınlar/Doğum kontrolü (Kontrasepsiyon):**

Çocuk doğurma potansiyeli bulunan kadınlarda ve doğum kontrolü (kontrasepsiyon) uygulayanlarda kullanımına ilişkin herhangi bir veri yoktur.

### **Gebelik dönemi:**

Hamile kadınlarda İNKARANTO kullanımıyla ilgili mevcut veri bulunmamaktadır. Hayvan çalışmaları, klinik olarak anlamlı maruziyetlerde üreme toksisitesi ile ilgili doğrudan veya dolaylı zararlı etkiler olduğunu göstermemektedir (bkz. Bölüm 5.3).

İndakaterol, uterus düz kasında gevşetici bir etki nedeniyle doğumu engelleyebilir. Bu nedenle, İNKARANTO sadece hasta için beklenen fayda, fetusun potansiyel riski için gerçekleştireyorsa, hamilelik sırasında kullanılmalıdır.

### **Laktasyon dönemi:**

İndakaterol, glikopironyum ve metabolitlerinin anne sütüne geçip geçmediği bilinmemektedir. Mevcut farmakokinetik/toksikolojik veriler, indakaterol, glikopironyum ve metabolitlerinin emziren sıçanların sütüyle atılımını göstermiştir. İNKARANTO 'nun emziren kadınlar tarafından kullanılması, ancak anne için beklenen faydanın, bebek için olası herhangi bir riskten daha fazla olması durumunda düşünülmelidir (bkz. Bölüm 5.3).

## Üreme yeteneği /Fertilite

Üreme çalışmaları ve hayvanlardaki diğer veriler, hem erkeklerde hem de kadınlarda doğurganlıkla ilgili bir endişeye işaret etmemektedir.

## 4.7 Araç ve makine kullanımı üzerindeki etkiler

İNKARANTO'nun araç ve makine kullanma yeteneği üzerinde hiçbir etkisi yoktur. Bununla birlikte, baş dönmesini de içeren sersemlik hali ortaya çıkması, araç ve makine kullanma yeteneğini etkileyebilir (bkz.Bölüm 4.8).

## 4.8 İstenmeyen etkiler

Güvenlilik profilinin sunumu, İNKARANTO ve etkin maddelerin her biriyle ilgili deneyime dayanmaktadır.

### Güvenlilik profilinin özeti

İndakaterol / Glikopironyum ile güvenlilik deneyimi, 15 aya kadar önerilen terapötik dozda maruziyetten oluşmaktaydı.

İndakaterol / Glikopironyum, her bir bileşene benzer advers reaksiyonlar göstermiştir. İndakaterol ve glikopironyum içerdiğinden, bu bileşenlerin her biriyle ilişkili advers reaksiyonların türü ve şiddeti, kombinasyonda beklenebilir.

Güvenlilik profili, kombinasyonun her bir bileşeni ile ilişkili tipik antikolinergik ve beta-adrenerjik semptomlarla karakterizedir. Beşeri tıbbi ürünle ilgili diğer en yaygın advers reaksiyonlar (İndakaterol / Glikopironyum için hastaların en az %3'ü ve ayrıca plasebodan daha büyük) öksürük, nazofarenjit ve baş ağrısı idi.

### Advers reaksiyonların tablo halinde özeti

Klinik çalışmalar sırasında ve pazarlama sonrası kaynaklardan tespit edilen advers reaksiyonlar MedDRA sistem organ sınıfı tarafından listelenmiştir (Tablo 1). Advers reaksiyonlar, her sistem organ sınıfı içinde, en sık görülen reaksiyonlar önce olmak üzere, sıklığa göre sıralanır. Her bir sıklık grubunda, advers reaksiyonlar azalan ciddiyet sırasına göre sunulmaktadır. Ek olarak, her advers reaksiyon için karşılık gelen sıklık sınıflandırması aşağıdaki düzene dayanmaktadır: çok yaygın ( $\geq 1/10$ ); yaygın ( $\geq 1/100$  ila  $< 1/10$ ); yaygın olmayan ( $\geq 1/1.000$  ila  $< 1/100$ ); seyrek ( $\geq 1/10.000$ ,  $< 1/1.000$ ); çok seyrek ( $< 1/10.000$ ); bilinmiyor (eldeki verilerden hareketle belirlenemiyor).

Tablo 1 Advers reaksiyonlar

Advers reaksiyonlar	Sıklık sınıflandırması
Enfeksiyonlar ve enfestasyonlar	

Üst solunum yolu enfeksiyonu	Çok yaygın
Nazofarenjit	Yaygın
İdrar yolu enfeksiyonu	Yaygın
Sinüzit	Yaygın
Rinit	Yaygın
<b>Bağışıklık sistemi hastalıkları</b>	
Aşırı duyarlılık	Yaygın
Anjiödem <sup>2</sup>	Yaygın olmayan
<b>Metabolizma ve beslenme hastalıkları</b>	
Hiperglisemi ve diabetes mellitus	Yaygın
<b>Psikolojik hastalıklar</b>	
İnsomnia	Yaygın olmayan
<b>Sinir sistemi hastalıkları</b>	
Baş dönmesini de içeren sersemlik hali	Yaygın
Baş ağrısı	Yaygın
Parastezi	Seyrek
<b>Göz hastalıkları</b>	
Glokom <sup>1</sup>	Yaygın olmayan
<b>Kardiyak hastalıklar</b>	
İskemik kalp hastalığı	Yaygın olmayan
Atriyal fibrilasyon	Yaygın olmayan
Taşikardi	Yaygın olmayan
Çarpıntı	Yaygın olmayan
<b>Solunum, göğüs hastalıkları ve mediastinal hastalıklar</b>	
Öksürük	Yaygın
Boğaz tahrişi dahil olmak üzere orofaringeal ağrı	Yaygın
Paradoksal bronkospazm	Yaygın olmayan
Disfoni <sup>2</sup>	Yaygın olmayan
Epistaksis	Yaygın olmayan

<b>Gastrointestinal hastalıklar</b>	
Dispepsi	Yaygın
Diş çürüğü	Yaygın
Gastroenterit	Yaygın olmayan
Ağız kuruluğu	Yaygın olmayan
<b>Deri ve deri altı doku hastalıkları</b>	
Kaşıntı/döküntü	Yaygın olmayan
<b>Kas-iskelet sistemi hastalıkları, bağ dokusu ve kemik hastalıkları</b>	
Kas-iskelet sistemi ağrısı	Yaygın olmayan
Kas spazmı	Yaygın olmayan
Miyalji	Yaygın olmayan
Ekstremitede ağrı	Yaygın olmayan
<b>Böbrek ve idrar yolu hastalıkları</b>	
Mesane tıkanıklığı ve üriner retansiyon	Yaygın
<b>Genel bozukluklar ve uygulama bölgesine ilişkin hastalıklar</b>	
Yüksek ateş <sup>1</sup>	Yaygın
Göğüs ağrısı	Yaygın
Periferik ödem	Yaygın olmayan
Yorgunluk	Yaygın olmayan

<sup>1</sup> İndakaterol/glikopironyum ile gözlenen, ancak tek tek bileşenlerle görülmeyen advers reaksiyon.

<sup>2</sup> Pazarlama sonrası deneyimden elde edilen raporlar; sıklıklar klinik araştırma verilerine dayanarak hesaplanmıştır.

#### Seçilen advers reaksiyonların tanımı

Öksürük yaygın, ancak genellikle hafif şiddette.

#### Şüpheli advers reaksiyonların raporlanması

Ruhsatlandırma sonrası şüpheli ilaç advers reaksiyonlarının raporlanması büyük önem



taşımaktadır. Raporlama yapılması, ilacın yarar / risk dengesinin sürekli olarak izlenmesine olanak sağlar. Sağlık mesleği mensuplarının herhangi bir şüpheli advers reaksiyonu Türkiye Farmakovijilans Merkezi (TÜFAM)'ne bildirmeleri gerekmektedir. ([www.titck.gov.tr](http://www.titck.gov.tr); eposta;tufam@titck.gov.tr;tel:0 800 314 00 08; faks:0 312 218 35 99)

#### 4.9 Doz aşımı ve tedavisi

İNKARANTO ile klinik olarak anlamlı doz aşımı hakkında bilgi yoktur.

Aşırı doz, taşikardi, titreme, çarpıntı, baş ağrısı, bulantı, kusma, uyuşukluk, ventriküler aritmiler, metabolik asidoz, hipokalemi ve hiperglisemi gibi beta<sub>2</sub>-adrenerjik uyarıcıların tipik etkilerinin abartılı olarak ortaya çıkmasına yol açabilir veya artmış intraoküler basınç (ağrı, görme bozuklukları veya gözün kızarmasına neden olur), obstipasyon veya işeme zorlukları gibi antikolinerjik etkileri indükleyebilir. Destekleyici ve semptomatik tedavi endikedir. Ciddi vakalarda hastalar hastaneye yatırılmalıdır. Beta<sub>2</sub>-adrenerjik etkilerin tedavisi için kardiyoselektif beta blokerlerin kullanımı düşünülebilir, ancak beta-adrenerjik blokerlerin kullanımı bronkospazmı provoke edebileceğinden, yalnızca doktor gözetimi altında, çok dikkatli şekilde kullanılmalıdır.

## 5- FARMAKOLOJİK ÖZELLİKLER

### 5.1 Farmakodinamik özellikler

Farmakoterapötik grup: Obstrüktif havayolu hastalıkları için ilaçlar, antikolinerjiklerle kombinasyon halinde adrenerjikler,  
ATC kodu: R03AL04

#### Etki mekanizması

##### *İndakaterol/Glikopironyum*

İndakaterol ve glikopironyum birlikte uygulandığında, düz kas gevşemesini sağlamak için farklı reseptörleri ve yolları hedefleyen farklı etki biçimleri nedeniyle, ek etkililik sağlarlar. Merkeziye karşı periferik hava yollarındaki beta<sub>2</sub>-adrenoseptörlerin ve M<sub>3</sub>-reseptörlerinin diferansiyel yoğunluğu nedeniyle, beta<sub>2</sub>-agonistleri periferik hava yollarının gevşetilmesinde daha etkili olmalıdır, ancak bir antikolinerjik bileşik merkezi hava yollarında daha etkili olabilir. Bu nedenle, insan akciğerinin hem periferik hem de merkezi solunum yollarında bronkodilasyon için beta<sub>2</sub>-adrenerjik agonist ve muskarinik antagonistin bir kombinasyonu faydalı olabilir.

##### *İndakaterol*

İndakaterol, günde bir kez uygulama için uzun etkili bir beta<sub>2</sub>-adrenerjik agonisttir. İndakaterol de dahil olmak üzere beta<sub>2</sub>-adrenoseptör agonistlerinin farmakolojik etkileri, en azından kısmen, adenosin trifosfatın (ATP) siklik-3', 5'-adenosin monofosfata (siklik AMP) dönüşümünü katalize eden enzim olan intraselüler adenil siklazın stimülasyonuna dayandırılabilir. Artmış siklik AMP seviyeleri bronşiyal düz kasın gevşemesine neden olur. In vitro çalışmalar, indakaterolün beta<sub>2</sub>-reseptörlerinde beta<sub>1</sub> ve beta<sub>3</sub>-reseptörlerine kıyasla kat kat daha fazla agonist aktiviteye sahip olduğunu göstermiştir.

Solunduğunda, indakaterol lokal olarak akciğerde bronkodilatör olarak hareket eder. İndakaterol, nanomolar potansiyeli olan insan beta<sub>2</sub>-adrenerjik reseptöründe kısmi bir

agonisttir.

Her ne kadar beta<sub>2</sub>-adrenerjik reseptörler bronşiyal düz kasta ve beta<sub>1</sub>-adrenerjik reseptörler insan kalbinde baskın reseptörler olsa da, kalpte toplam adrenerjik reseptörlerin %10 ila %50'sini oluşturan beta<sub>2</sub>-adrenerjik reseptörler de vardır. Kalpteki varlığı, oldukça seçici beta<sub>2</sub>-adrenerjik agonistlerin bile kardiyak etkilere sahip olma olasılığını artırır.

### *Glikopironyum*

Glikopironyum, KOAH'ın günde bir kez idame bronkodilatör tedavisi için inhale uzun etkili muskarinik reseptör antagonistidir (antikolinergik). Parasempatik sinirler, solunum yollarındaki ana bronkokonstriktif sinir yoludur ve kolinerjik ton, KOAH'ta hava akışı tıkanıklığının önemli geri dönüşümlü bileşenidir. Glikopironyum, asetilkolinin hava yolu düz kas hücreleri üzerindeki bronkokonstriktör etkisini bloke eder, böylece hava yollarını genişletir.

Glikopironyum bromür, yüksek duyarlılıklı bir muskarinik reseptör antagonistidir. İnsan M<sub>2</sub> reseptöründen fazla M<sub>3</sub> reseptörleri için 4 kattan fazla seçicilik, radyoligand bağlanma çalışmaları kullanılarak gösterilmiştir.

### Farmakodinamik etkiler

İndakaterol ve glikopironyum kombinasyonu, dozlamadan sonraki 5 dakika içinde hızlı bir etki başlangıcı göstermiştir. Etki, 24 saatlik doz aralığı boyunca sabit kalır.

24 saatlik seri FEV<sub>1</sub> ölçümlerinden elde edilen ortalama bronkodilatör etki, 26 haftalık tedaviden sonra 320 ml idi. Etki, tek başına indakaterol, glikopironyum veya tiotropiyum ile karşılaştırıldığında, İndakaterol/Glikopironyum için anlamlı olarak daha yüksekti (her karşılaştırma için 110 ml'lik fark).

Plasebo veya monoterapi bileşenleriyle karşılaştırıldığında, İndakaterol/Glikopironyum etkisi ile ilgili zaman içinde taşifilaksiye dair kanıt yoktu.

### *Kalp atış hızı üzerindeki etkiler*

Sağlıklı gönüllülerdeki kalp atış hızı etkileri, her biri İndakaterol/Glikopironyum 'un önerilen terapötik dozundan 4 kat fazla olan dozların birer saat aralıklarla dört sefer uygulanmasının ardından, plasebo, indakaterol, glikopironyum ve salmeterolün etkileriyle kıyaslanarak araştırıldı.

Plaseboya kıyasla en büyük zaman uyumlu kalp atış hızı artışı +5,69 bpm (% 90 CI [2,71, 8,66]), en büyük azalma -2,51 bpm (% 90 CI [-5,48, 0,47]) idi. Genel olarak zaman içindeki kalp atış hızı üzerindeki etkisi, İndakaterol/Glikopironyum'un tutarlı bir farmakodinamik etkisini göstermedi.

Supraoterapötik doz düzeylerinde KOAH hastalarında kalp atış hızı araştırıldı. İndakaterol/Glikopironyum 'un 24 saat boyunca ortalama kalp atış hızı ve 30 dakika, 4 saat ve 24 saat sonra değerlendirilen kalp atış hızı üzerinde hiçbir ilgili etkisi olmamıştır.

### *QT aralığı*

İndakaterol/Glikopironyum bileşenlerinin klinik doz seviyelerinde QT uzama potansiyeline sahip olduğu bilinmemektedir. Yüksek doz inhale indakaterol (önerilen maksimum terapötik dozun iki katına kadar) ile sağlıklı gönüllülerde yapılan bir kapsamlı QT (TQT) çalışması, QT aralığı üzerinde klinik olarak anlamlı bir etki göstermemiştir. Benzer şekilde, yapılan bir TQT

çalışmasında, glikopironyum için, önerilen terapötik dozun 8 katının solunmasının ardından QT uzaması gözlenmemiştir.

İndakaterol/Glikopironyum 'un QTc aralığı üzerindeki etkileri, sağlıklı gönüllülerde, İndakaterol/Glikopironyum 'un önerilen terapötik dozunun 4 katı fazlasının birer saat aralıklarla dört defada inhalasyonundan sonra araştırıldı. Plaseboya karşı en büyük zaman uyumlu fark 4,62 ms (% 90 CI 0,40, 8,85 ms), en büyük zaman uyumlu azalma -2,71 ms (% 90 CI -6,97, 1,54 ms) idi ve bu da İndakaterol/Glikopironyum 'un, QT aralığı üzerine, bileşenlerinin özelliklerinden beklendiği gibi, ilgili bir etkisinin olmadığını gösterdi.

KOAH hastalarında, 116 mikrogram/86 mikrogram ve 464 mikrogram/86 mikrogram arasındaki İndakaterol/Glikopironyum supraoterapötik dozları, QTcF'li hastaların başlangıç değerine göre 30 ms ve 60 ms arasında daha yüksek bir oran gösterdi (plasebo için %16,0 ila %21,6 ve 1,9 arasında değişiyor), ancak başlangıç değerden >60 ms QTcF artışı yoktu. Ayrıca 464 mikrogram/86 mikrogramlık en yüksek doz İndakaterol/Glikopironyum seviyesi, daha yüksek oranda mutlak QTcF değerleri > 450 ms (plasebo için %12,2'ye karşı % 5,7) gösterdi.

#### *Serum potasyum ve kan şekeri*

Sağlıklı gönüllülerde, tavsiye edilen terapötik İndakaterol/Glikopironyum dozunun 4 katının uygulanmasından sonra, serum potasyum üzerindeki etki çok küçüktü (plaseboya kıyasla maksimum fark -0,14 mmol/l). Kan şekeri üzerindeki maksimum etki 0,67 mmol/l idi.

#### Klinik etkililik ve güvenlilik

İndakaterol/Glikopironyum klinik Faz III geliştirme programı, 8.000'den fazla hastanın kaydolduğu altı çalışmayı içermiştir: 1) 26 haftalık plasebo ve aktif kontrollü (günde bir kez indakaterol, günde bir kez glikopironyum, günde bir kez açık etiketli tiotropiyum); 2) 26 haftalık aktif kontrollü (flutikazon/salmeterol günde iki kez) çalışma; 3) 64 haftalık aktif kontrollü (günde bir kez glikopironyum, günde bir kez açık etiketli tiotropiyum) çalışma; 4) 52 haftalık plasebo kontrollü bir çalışma; 5) 3 haftalık plasebo ve aktif kontrollü (günde bir kez tiotropiyum) egzersiz tolerans çalışması; ve 6) 52 haftalık aktif kontrollü (günde iki kez flutikazon/salmeterol) çalışma.

Bu çalışmaların dördünde, orta ila şiddetli KOAH klinik tanısı olan hastalar çalışmaya alındı. 64 haftalık çalışmaya, bir önceki yıl  $\geq 1$  orta veya şiddetli KOAH alevlenmesi öyküsü olan şiddetli ila çok şiddetli KOAH tanısı almış hastalar dahil edildi. 52 haftalık aktif kontrollü çalışmada, bir önceki yılda  $\geq 1$  orta veya şiddetli KOAH alevlenmesi öyküsü olan orta ila çok şiddetli KOAH'lı hastalar çalışmaya alındı.

#### *Akciğer fonksiyonu üzerindeki etkiler*

İndakaterol/Glikopironyum, bir dizi klinik çalışmada akciğer fonksiyonunda (bir saniyede zorlanan ekspiratuar hacim ile ölçülen şekliyle, FEV<sub>1</sub>) klinik olarak anlamlı iyileşmeler gösterdi. Faz III çalışmalarında, ilk dozdan sonraki 5 dakika içinde bronkodilatör etkileri görüldü ve bu etki ilk dozdan itibaren 24 saatlik dozlama aralığı boyunca korundu. Bronkodilatör etkisinde zamanla zayıflama gözlenmedi.

Etkinin büyüklüğü, referans değerde hava akışı sınırlamasının geri çevrilebilirlik derecesine bağlıydı (kısa etkili muskarinik antagonist bronkodilatör ve kısa etkili beta2-agonist

bronkodilatörün uygulanmasıyla test edilmiştir): Başlangıçta en düşük düzelebilirlik derecesine sahip hastalar (<%5), genellikle başlangıçta düzelebilirlik derecesi daha yüksek olan hastalardan ( $\geq$ %5) daha düşük bronkodilatör yanıtı göstermiştir. 26 haftada (primer sonlanım noktası) İndakaterol/Glikopironyum, en düşük düzelebilirlik dereceli (<%5) ( $p = 0,053$ ) en düşük FEV<sub>1</sub>'i 80 ml arttırmıştır (İndakaterol/Glikopironyum  $n = 82$ ; plasebo  $n = 42$ ) ve başlangıçta düzelebilirlik derecesi ( $\geq$ %5) plaseboya kıyasla ( $p < 0,001$ ) daha yüksek olan hastalarda 220 ml arttırmıştır (İndakaterol/Glikopironyum  $n = 392$ , plasebo  $n = 190$ ).

En düşük ve en yüksek FEV<sub>1</sub>:

İndakaterol/Glikopironyum, 26 haftalık primer sonlanım noktasında ( $p < 0,001$ ) plaseboya kıyasla doz sonrası en düşük FEV<sub>1</sub>'i 200 ml arttırdı ve her monoterapi bileşeni tedavi kolu (İndakaterol ve glikopironyum) ile tiotropiyum tedavi koluna kıyasla, aşağıdaki tabloda gösterildiği gibi, istatistiksel olarak anlamlı artışlar gösterdi.

**Doz sonrası en düşük FEV<sub>1</sub> (en küçük ortalama kareler), 1. Gün ve 26. hafta (primer sonlanım noktası)**

Tedavi farkı	1. Gün	26. Hafta
İndakaterol/Glikopironyum – plasebo	190 ml ( $p < 0,001$ )	200 ml ( $p < 0,001$ )
İndakaterol/Glikopironyum – İndakaterol	80 ml ( $p < 0,001$ )	70 ml ( $p < 0,001$ )
İndakaterol/Glikopironyum – glikopironyum	80 ml ( $p < 0,001$ )	90 ml ( $p < 0,001$ )
İndakaterol/Glikopironyum – tiotropiyum	80 ml ( $p < 0,001$ )	80 ml ( $p < 0,001$ )

Ortalama doz öncesi FEV<sub>1</sub> (çalışma ilacı sabah dozundan 45 ve 15 dakika önce alınan değerlerin ortalaması), 26. haftada flutikazon/salmeterol (en küçük kareler [LS]ortalama tedavi farkı 100 ml,  $p < 0,001$ ) ile karşılaştırıldığında, 52. haftada plasebo (LS ortalama tedavi farkı 189 ml,  $p < 0,001$ ) ile karşılaştırıldığında ve 64. haftaya kadar yapılan tüm vizitlerde glikopironyum (LS ortalama tedavi farkı 70-80 ml,  $p < 0,001$ ) ve tiotropiyum (LS ortalama tedavi farkı 60-80 ml,  $p < 0,001$ ) ile karşılaştırıldığında İndakaterol/Glikopironyum lehine istatistiksel olarak anlamlıydı. 52 haftalık aktif kontrollü çalışmada, flutikazon/salmeterol (LS ortalama tedavi farkı 62-86 ml,  $p < 0,001$ ) ile karşılaştırıldığında, 52. haftaya kadar olan tüm vizitlerde ortalama doz öncesi FEV<sub>1</sub>, İndakaterol/Glikopironyum lehine istatistiksel olarak anlamlıydı. 26. haftada İndakaterol/Glikopironyum, dozdan sonraki ilk 4 saatte plasebo ile karşılaştırıldığında, FEV<sub>1</sub> en yüksek değerinde istatistiksel olarak anlamlı iyileşme gösterdi (LS ortalama tedavi farkı 330 ml) ( $p < 0,001$ ).

FEV<sub>1</sub> EAA:

İndakaterol/Glikopironyum, 26 haftada flutikazon/salmeterol ile karşılaştırıldığında, doz sonrası FEV<sub>1</sub> EAA<sub>0-12</sub>'yi (primer sonlanım noktası) 140 ml arttırdı ( $p < 0,001$ ).

*Semptomatik sonuçlar*

Nefes darlığı:

İndakaterol/Glikopironyum, Geçiş Dispne İndeksi (TDI) ile değerlendirilen nefes darlığını istatistiksel olarak önemli ölçüde azalttı; plasebo (LS ortalama tedavi farkı 1,09,  $p < 0,001$ ),

tiotropiyum (LS ortalama tedavi farkı 0,51,  $p = 0,007$ ) ve flutikazon/salmeterol (LS ortalama tedavi farkı 0,76,  $p = 0,003$ ) ile karşılaştırıldığında 26. haftadaki TDI odak skorunda istatistiksel olarak anlamlı bir iyileşme gösterdi. İndakaterol ve glikopironyumdaki iyileşmeler sırasıyla 0,26 ve 0,21 idi.

İndakaterol/Glikopironyum alan hastaların istatistiksel olarak anlamlı derecede yüksek bir yüzdesi, 26. haftada TDI odak skorunda plaseboya kıyasla 1 puan veya daha fazla iyileşme ile yanıt verdi (sırasıyla %68,1 ve %57,5,  $p = 0,004$ ). Hastaların daha yüksek bir oranı, 26. haftada İndakaterol/Glikopironyum ile tiotropiyum (%68,1 İndakaterol/Glikopironyum 'a karşı %59,2 tiotropiyum,  $p = 0,016$ ) ve flutikazon/salmeterol (%65,1 İndakaterol/Glikopironyum 'a karşı %55,5 flutikazon/salmeterol,  $p = 0,088$ ) ile karşılaştırıldığında klinik olarak anlamlı yanıt sergilemiştir.

*Sağlıkla ilişkili yaşam kalitesi:*

İndakaterol/Glikopironyum, ayrıca plasebo (LS ortalama tedavi farkı -3,01,  $p = 0,002$ ) ve tiotropiyum (LS ortalama tedavi farkı -2,13,  $p = 0,009$ ) ile karşılaştırıldığında 26 haftada SGRQ toplam skorunda bir azalma ve indakaterol ve glikopironyuma karşı sırasıyla -1,09 ve -1,18 azalmalar ile belirtildiği gibi, St. George Solunum Anketi (SGRQ) kullanılarak ölçülen sağlıkla ilişkili yaşam kalitesi üzerinde istatistiksel olarak anlamlı bir etki göstermiştir. 64. haftada, tiotropiyum ile karşılaştırıldığında azalma istatistiksel olarak anlamlıydı (LS ortalama tedavi farkı -2,69,  $p < 0,001$ ). 52. haftada flutikazon/salmeterol ile karşılaştırıldığında azalma istatistiksel olarak anlamlıydı (LS ortalama tedavi farkı -1,3,  $p = 0,003$ ).

İndakaterol/Glikopironyum alan hastaların daha yüksek bir yüzdesi, 26. haftada plasebo (sırasıyla %63,7 ve %56,6,  $p = 0,088$ ) ve tiotropiyum ile karşılaştırıldığında (% 63,7 İndakaterol/Glikopironyum karşı %56,4 tiotropiyum,  $p = 0,047$ ), 64. haftada glikopironyum ve tiotropiyum ile karşılaştırıldığında (sırasıyla %57,8 İndakaterol/Glikopironyum, %51,8 glikopironyum,  $p = 0,055$ ; % 50,8 tiotropiyum,  $p = 0,051$ ), 52. haftada flutikazon/salmeterol ile karşılaştırıldığında (% 49,2 İndakaterol/Glikopironyum, % 43,7 flutikazon/salmeterol, olasılık oranı: 1,30,  $p < 0,001$ ) SGRQ skorunda (başlangıçtan en az 4 birim azalma olarak tanımlanmıştır) klinik olarak anlamlı bir iyileşme ile cevap vermiştir.

*Günlük aktiviteler*

İndakaterol/Glikopironyum, 26 hafta boyunca "olağan günlük aktivitelerin gerçekleştirilebildiği günler" yüzdesinde, tiotropiyum karşısında istatistiksel olarak üstün bir iyileşme gösterdi (LS ortalama tedavi farkı %8,45,  $p < 0,001$ ). 64. haftada, İndakaterol/Glikopironyum glikopironyum karşısında sayısal iyileşme (LS ortalama tedavi farkı %1,95;  $p = 0,175$ ) ve tiotropiyum karşısında istatistiksel iyileşme (LS ortalama tedavi farkı %4,96;  $p = 0,001$ ) gösterdi.

*KOAH alevlenmeleri*

İndakaterol/Glikopironyum ( $n=729$ ), glikopironyum ( $n=739$ ) ve tiotropiyumun ( $n=737$ ) karşılaştırıldığı 64 haftalık çalışmada, İndakaterol/Glikopironyum, orta veya şiddetli KOAH alevlenmelerinin yıllık oranını glikopironyum ile karşılaştırıldığında %12 oranında ( $p = 0,038$ ) ve tiotropiyum ile karşılaştırıldığında %10 oranında ( $p = 0,096$ ) düşürdü. Orta veya şiddetli KOAH alevlenmesi/hasta-yıl sayısı, İndakaterol/Glikopironyum için 0,94 (812 vaka), glikopironyum için 1,07 (900 vaka) ve tiotropiyum için 1,06 (898 vaka) idi İndakaterol/Glikopironyum ayrıca, tüm KOAH alevlenmelerinin (hafif, orta veya şiddetli) yıllık oranını glikopironyum ( $p = 0,001$ ) ile karşılaştırıldığında %15 ve tiotropiyum ile

karşılaştırıldığında %14 oranında istatistiksel olarak anlamlı ölçüde azaltmıştır (p = 0,002). Tüm KOAH alevlenmelerinin/hasta-yıl sayısı İndakaterol/Glikopironyum için 3,34 (2.893 vaka), glikopironyum için 3,92 (3.294 vaka) ve tiotropiyum için 3,89 (3.301 vaka) idi.

İndakaterol/Glikopironyum (n = 1.675) ve flutikazon/salmeterolun (n = 1.679) karşılaştırıldığı 52 haftalık çalışmada, İndakaterol/Glikopironyum, eşit etkililik primer çalışma hedefini, flutikazon/salmeterol ile karşılaştırdığında, tüm KOAH alevlenmeleri (hafif, orta veya şiddetli) oranında karşılamıştır. Tüm KOAH alevlenmelerinin/hasta-yıl sayısı İndakaterol / Glikopironyum için 3,59 (4.531 vaka) ve flutikazon/salmeterol için 4,03 (4.969 vaka) idi. İndakaterol/Glikopironyum ayrıca alevlenmelerin yıllık oranında %11 azaltma sağlayarak, flutikazon/salmeterol'e karşı üstünlük gösterdi (p = 0,003).

Flutikazon/salmeterol ile karşılaştırıldığında, İndakaterol/Glikopironyum hem orta hem de şiddetli alevlenmelerin yıllık oranını %17 (p <0,001) ve şiddetli alevlenmelerin yıllık oranını (hastaneye yatmayı gerektiren) %13 (istatistiksel olarak anlamlı değil, p = 0,231) azalttı. Orta veya şiddetli KOAH alevlenmesi/hasta-yıl sayısı İndakaterol/Glikopironyum için 0,98 (1.265 vaka) ve flutikazon/salmeterol için 1,19 (1.452 vaka) idi. İndakaterol/Glikopironyum, alevlenme riskinde %22 azalma (p <0,001) ile ilk orta şiddetli alevlenmeye kadar olan süreyi uzattı ve alevlenme riskinde %19 azalma ile ilk şiddetli alevlenmeye kadar olan süreyi uzattı (p = 0,046).

İndakaterol/Glikopironyum kolunda pnömoni insidansı %3,2 idi ve bu oran flutikazon/salmeterol kolunda %4,8 idi (p = 0,017). İlk pnömoniyeye kadar geçen süre, flutikazon/salmeterol ile karşılaştırıldığında, İndakaterol/Glikopironyum ile uzatıldı (p = 0,013).

İndakaterol/Glikopironyum (n = 258) ve flutikazon/salmeterol'ü (n = 264) 26 hafta boyunca karşılaştıran başka bir çalışmada, orta veya şiddetli KOAH alevlenmesi/hasta-yıl sayısı sırasıyla 0,15'e karşı 0,18 (22 vakaya karşı 18 vaka) idi (p = 0,512) ve tüm KOAH alevlenmesi/hasta-yıl sayısı (hafif, orta veya şiddetli) sırasıyla 0,72'ye karşı 0,94 (86 vakaya karşı 113 vaka) idi (p = 0,098).

#### *Kurtarma ilaç tedavisi kullanımı*

26 hafta boyunca, İndakaterol/Glikopironyum, kurtarma ilacı (salbutamol) kullanımını plaseboya kıyasla günde 0,96 puf (p <0,001), tiotropiyuma kıyasla günde 0,54 puf (p <0,001) ve flutikazon/salmeterola kıyasla günde 0,39 puf (p = 0,019) olarak, istatistiksel olarak anlamlı derecede azaltmıştır. 64 hafta boyunca bu azalma, tiotropiyum ile karşılaştırıldığında günde 0,76 puf (p <0,001) idi. 52 hafta boyunca, İndakaterol/Glikopironyum kurtarma ilacı kullanımını, flutikazon/salmeterol ile karşılaştırıldığında günde 0,25 puf azalttı (p <0,001).

#### *Egzersiz toleransı*

Sabahları alınan İndakaterol/Glikopironyum, dinamik hiperinflasyonu azalttı ve ilk dozdan itibaren sürdürülebilir egzersiz süresini iyileştirdi. Tedavinin ilk gününde, egzersiz altındaki inspiratuar kapasite plaseboya kıyasla anlamlı derecede iyileşti (LS ortalama tedavi farkı 250 ml, p <0,001). Üç haftalık tedaviden sonra, İndakaterol/Glikopironyum ile inspiratuar kapasitedeki iyileşme plaseboya kıyasla daha da büyüktü (LS ortalama tedavi farkı 320 ml, p <0,001) ve egzersiz dayanıklılığı süresi plaseboya kıyasla arttı (LS ortalama tedavi farkı 59,5 saniye, p = 0,006).

#### Pediyatrik popülasyon

Avrupa İlaç Ajansı, kronik obstrüktif akciğer hastalığında (KOAH) pediyatrik popülasyonun tüm alt kümelerinde İndakaterol/Glikopironyum ile yapılan çalışmaların sonuçlarını gönderme

zorunluluğundan vazgeçmiştir (pediatrik kullanım hakkında bilgi için bölüm 4.2'ye bakınız).

## 5.2 Farmakokinetik özellikler

### Genel özellikler:

#### Emilim

#### *İndakaterol/Glikopironyum*

İndakaterol/Glikopironyum solunduktan sonra, indakaterol ve glikopironyumun pik plazma konsantrasyonlarına ulaşmak için ortalama süre sırasıyla yaklaşık 15 dakika ve 5 dakikadır.

In vitro performans verilerine dayanarak, akciğere verilen indakaterol dozunun İndakaterol/Glikopironyum ve indakaterol monoterapi ürünü için benzer olması beklenir. İndakaterol/Glikopironyum inhalasyonundan sonra indakaterole kararlı durum maruziyeti, indakaterol monoterapi ürünü inhalasyonundan sonra sistemik maruziyete benzer veya biraz daha düşüktü.

İndakaterol/Glikopironyum inhalasyonunun ardından indakaterolün mutlak biyoyararlanımının , verilen dozun %61 ila 85'i arasında olduğu ve glikopironyumun, verilen dozun yaklaşık %47'si arasında olduğu hesaplanmıştır.

İndakaterol/Glikopironyum inhalasyonundan sonra glikopironuma kararlı durum maruziyeti, glikopironyum monoterapi ürünü inhalasyonundan sonraki sistemik maruziyete benzerdi.

#### *İndakaterol*

İndakaterolün kararlı durum konsantrasyonlarına, günde bir kez uygulandıktan sonraki 12 ila 15 gün içinde ulaşılmıştır. İndakaterol, yani EAA'nın 1. güne kıyasla 14. günde veya 15. günde 24 saatlik dozlama aralığı boyunca ortalama birikme oranı, 60 mikrogram ile 480 mikrogram (verilen doz) aralığındaki günde bir kez solunan dozlar için 2,9 ila 3,8 arasındaydı.

#### *Glikopironyum*

KOAH'lı hastalarda, tedavinin başlamasından sonraki bir hafta içinde glikopironyum farmakokinetik kararlı durumuna ulaşıldı. Önerilen günde-bir kez uygulanan dozlama rejiminde glikopironyumun kararlı durum ortalama en yüksek ve en düşük plazma konsantrasyonları sırasıyla 166 pikogram/ml ve 8 pikogram/ml idi. Glikopironyuma (24 saatlik dozlama aralığı boyunca EAA) kararlı durum maruziyeti, ilk dozdan sonra yaklaşık 1,4 ila 1,7 kat daha yüksekti.

#### Dağılım

#### *İndakaterol*

İntravenöz infüzyondan sonra terminal eliminasyon fazı sırasında indakaterolün dağılım hacmi, geniş bir dağılımı gösterir şekilde 2.557 litredir. *In vitro* insan serumu ve plazma proteinlerine bağlanma yaklaşık %95 idi.

#### *Glikopironyum*

İntravenöz dozlamadan sonra, glikopironyumun kararlı durum dağılım hacmi 83 litredir ve

terminal fazdaki dağılım hacmi 376 litredir. İnhalasyondan sonra terminal fazdaki görünür dağılım hacmi neredeyse 20 kat daha büyüktü, bu da inhalasyondan sonra daha yavaş eliminasyonu yansıtır. Glikopironyumun *in vitro* insan plazma proteinlerine bağlanması, 1 ila 10 nanogram/ml konsantrasyonlarda %38 ila %41 idi.

### Biyotransformasyon

#### *İndakaterol*

Bir insan ADME (emilim, dağılım, metabolizma, atılım) çalışmasında radyoaktif etiketli indakaterolün oral uygulamasından sonra, değişmemiş indakaterol ana bileşendir ve 24 saat içinde serumda toplam ilaçla ilgili EAA'nın yaklaşık üçte birini oluşturur. Hidroksillenmiş bir türev, serumdaki en önemli metabolittir. İndakaterol ve hidroksile indakaterolün fenolik O-glukuronidleri, daha da belirgin metabolitlerdir. Hidroksillenmiş türevin bir diastereomeri, indakaterolün N-glukuronidi ve C- ve N-dealkilatlı ürünler, ayrıca tanımlanan metabolitlerdir.

*In vitro* UGT1A1 izoformu, indakaterolün metabolik klerensine önemli bir katkıda bulunur. Bununla birlikte, farklı UGT1A1 genotiplerine sahip popülasyonlarda yapılan bir klinik çalışmada gösterildiği gibi, indakaterole sistemik maruziyet UGT1A1-genotipinden önemli ölçüde etkilenmemektedir.

Rekombinant CYP1A1, CYP2D6 ve CYP3A4 ile inkübasyonlarda oksidatif metabolitler bulunmuştur. CYP3A4'ün, indakaterolün hidroksilasyonundan sorumlu baskın izoenzim olduğu sonucuna varılmıştır. *In vitro* araştırmalar ayrıca indakaterolün, P-gp atım pompası için düşük afiniteli bir substrat olduğunu göstermiştir.

#### *Glikopironyum*

*In vitro* metabolizma çalışmaları, hayvanlar ve insanlar arasında glikopironyum bromür için tutarlı metabolik yollar göstermiştir. Çeşitli mono- ve bis-hidroksillenmiş metabolitlerle sonuçlanan hidroksilasyon ve karboksilik asit türevi (M9) oluşumuyla sonuçlanan direkt hidroliz görülmüştür. İnhaled edilen glikopironyum bromürün yutulmuş dozu ile *in vivo* olarak M9 oluşmuştur. Glikopironyumun glukuronid ve/veya sülfat konjugatları, tekrarlanan inhalasyondan sonra insan idrarında bulunmuştur ve verilen dozun yaklaşık %3'ünü oluşturmaktadır.

Çoklu CYP izoenzimleri, glikopironyumun oksidatif biyotransformasyonuna katkıda bulunur. Glikopironyum metabolizmasının inhibisyonu veya indüklenmesi, etkin maddeye sistemik maruziyette ilgili bir değişikliğe yol açmaz.

*In vitro* inhibisyon çalışmaları, glikopironyum bromürün CYP1A2, CYP2A6, CYP2C8, CYP2C9, CYP2C19, CYP2D6, CYP2E1 veya CYP3A4/5, MDR1, MRP2 veya MXR atım taşıyıcılarını ve OCT1 veya OCT2 alım taşıyıcılarını inhibe etmek için uygun bir kapasiteye sahip olmadığını göstermiştir. *In vitro* enzim indüksiyon çalışmaları, test edilen sitokrom P450 izoenzimlerinden herhangi biri veya UGT1A1 ve MDR1 ve MRP2 taşıyıcıları için glikopironyum bromür ile klinik olarak anlamlı bir indüksiyon göstermedi.

### Eliminasyon

#### *İndakaterol*

Klinik çalışmalarda, idrar yoluyla değişmeden atılan indakaterol miktarı genellikle verilen dozun %2,5'inden daha düşük olmuştur. İndakaterolün renal klerensi ortalama olarak 0,46 ila



1,2 litre/saat arasındadır. 23,3 litre/saat'lik indakaterolün serum klerensiyle karşılaştırıldığında, renal klerensin sistemik olarak mevcut indakaterolün ortadan kaldırılmasında küçük bir rol oynadığı (sistemik klerensin yaklaşık %2 ila 5'i) açıktır.

Bir insan ADME çalışmasında, oral yoldan verilen indakaterol, esas olarak değişmemiş ana madde (dozun %54'ü) ve daha az ölçüde hidroksillenmiş indakaterol metabolitleri (dozun %23'ü) olarak insan dışkıyla atılmaktadır.

İndakaterol serum konsantrasyonları, ortalama terminal yarı ömrü 45,5 ila 126 saat arasında değişen çok fazlı bir şekilde azalmıştır. Tekrarlanan dozlamadan sonra indakaterol birikiminden hesaplanan etkili yarılanma ömrü, yaklaşık 12-15 günlük gözlemlenen zaman-kararlı durum ile tutarlı olarak 40 ila 52 saat arasında değişmiştir.

### *Glikopironyum*

[<sup>3</sup>H] etiketli glikopironyum bromürün intravenöz uygulamasından sonra, 48 saat içinde ortalama idrar yoluyla radyoaktivite atılımı dozun %85'ini oluşturmuştur. Dozun %5'lik bir kısmı da safrada bulunmuştur.

Ana ilacın renal eliminasyonu, sistemik olarak mevcut glikopironyumun toplam klerensinin yaklaşık %60 ila 70'ini oluştururken, böbrek dışı klerens yaklaşık %30 ila 40'tır. Biliyer klerens renal olmayan klerense katkıda bulunur, ancak renal olmayan klerensin çoğunun metabolizmaya bağlı olduğu düşünülmektedir.

İnhalasyonu takiben glikopironyumun ortalama renal klerensi 17,4 ila 24,4 litre/saat aralığındaydı. Aktif tübüler sekresyon, glikopironyumun renal eliminasyonuna katkıda bulunur. Verilen dozun %23'üne kadarı idrarda ana ilaç olarak bulunmuştur.

Glikopironyum plazma konsantrasyonları çok fazlı bir şekilde azaldı. Ortalama terminal eliminasyon yarılanma ömrü, inhalasyondan sonra (33-57 saat) intravenöz (6,2 saat) ve oral (2,8 saat) uygulamadan çok daha uzundu. Eliminasyon paterni, inhalasyondan sürekli akciğer emilimi ve/veya glikopironyumun sistemik dolaşıma 24 saat sonra ve sonrasında aktarılmasını düşündürmektedir.

### Doğrusallık/ Doğrusal Olmayan Durum:

#### *İndakaterol*

İndakaterole sistemik maruziyet, dozla orantılı bir şekilde, artan (verilen) dozla (120 mikrogram ila 480 mikrogram) artmıştır.

#### *Glikopironyum*

KOAH hastalarında, hem sistemik maruziyet hem de glikopironyumun farmakokinetik kararlı durumda toplam üriner atılımı, 44 ila 176 mikrogram (verilen) doz aralığında dozla orantılı olarak artmıştır.

### Özel popülasyonlar

#### *İndakaterol/Glikopironyum*

KOAH'lı hastalarda İndakaterol/Glikopironyum solunduktan sonra elde edilen verilerin popülasyon farmakokinetik analizi, yaş, cinsiyet ve (yağsız vücut) ağırlığının indakaterol ve

glikopironyumun sistemik maruziyeti üzerinde anlamlı bir etkisi olmadığını göstermiştir. Yağsız vücut ağırlığı (kilonun ve boyun bir fonksiyonudur) orta değişken olarak tanımlanmıştır. Sistemik maruziyet ile yağsız vücut ağırlığı (veya vücut ağırlığı) arasında negatif bir korelasyon gözlenmiştir; bununla birlikte, değişikliğın büyüklüğü veya yağsız vücut ağırlığının tahmini hassasiyeti nedeniyle doz ayarlaması önerilmemiştir.

Sigara içme durumu ve başlangıç FEV<sub>1</sub>'in, İndakaterol/Glikopironyum inhalasyonundan sonra indakaterol ve glikopironyumun sistemik maruziyeti üzerinde belirgin bir etkisi olmamıştır.

#### *İndakaterol*

Bir popülasyon farmakokinetik analizi, yaşın (88 yaşına kadar yetişkinler), cinsiyet, ağırlık (32-168 kg) veya ırkın indakaterol farmakokinetiği üzerinde klinik olarak anlamlı bir etkisi olmadığını göstermiştir. Bu, popülasyondaki etnik alt gruplar arasında herhangi bir fark ortaya çıkmamıştır.

#### *Glikopironyum*

KOAH'lı hastalardaki verilerin popülasyon farmakokinetik analizi, vücut ağırlığını ve yaş, sistemik maruziyette hastalar arası değişkenliğe katkıda bulunan faktörler olarak tanımlamıştır. Önerilen dozda glikopironyum tüm yaş ve vücut ağırlığı gruplarında güvenle kullanılabilir.

Cinsiyet, sigara içme durumu ve başlangıç FEV<sub>1</sub>'in sistemik maruziyet üzerinde belirgin bir etkisi olmamıştır.

#### *Karaciğer yetmezliğı olan hastalar*

##### *İndakaterol/Glikopironyum :*

Monoterapi bileşenlerinin klinik farmakokinetik özelliklerine dayanarak, İndakaterol/Glikopironyum hafif ve orta şiddette karaciğer yetmezliğı olan hastalarda önerilen dozda kullanılabilir. Şiddetli karaciğer yetmezliğı olan hastalar için mevcut veri bulunmamaktadır.

##### *İndakaterol:*

Hafif ve orta şiddette karaciğer yetmezliğı olan hastalar, indakaterolün C<sub>max</sub> veya EAA'sında anlamlı bir değişiklik göstermemiştir veya protein bağlanması, hafif ve orta şiddette karaciğer yetmezliğı olan denekler ile bunların sağlıklı kontrolleri arasında farklılık göstermemiştir. Şiddetli karaciğer yetmezliğı olan kişilerde çalışma yapılmamıştır.

##### *Glikopironyum:*

Karaciğer yetmezliğı olan hastalarda klinik çalışmalar yapılmamıştır. Glikopironyum ağırlıklı olarak renal atılım ile sistemik dolaşımdan temizlenir. Glikopironyumun hepatik metabolizmasının bozulmasının, klinik olarak anlamlı bir sistemik maruziyet artışı ile sonuçlandığı düşünülmemektedir.

#### *Böbrek yetmezliğı olan hastalar*

##### *İndakaterol/Glikopironyum:*

Monoterapi bileşenlerinin klinik farmakokinetik özelliklerine dayanarak, İndakaterol/Glikopironyum hafif ila orta derecede böbrek yetmezliğı olan hastalarda önerilen dozda kullanılabilir. Şiddetli böbrek yetmezliğı veya diyaliz gerektiren son dönem böbrek yetmezliğı olan hastalarda, İndakaterol/Glikopironyum sadece beklenen fayda potansiyel

riskten önemli ise kullanılmalıdır.

**İndakaterol:**

İdrar yolunun indakaterol maleatın toplam vücut eliminasyonuna çok düşük katkısı nedeniyle, böbrek yetmezliği olan hastalarda bir çalışma yapılmamıştır.

**Glikopironyum:**

Böbrek yetmezliğinin sistemik glikopironyum bromür maruziyeti üzerinde etkisi vardır. Hafif ve orta derecede böbrek yetmezliği olanlarda toplam sistemik maruziyet (EAA<sub>son</sub>) orta dereceli ortalama 1,4 kata kadar, şiddetli böbrek yetmezliği ve son dönem böbrek yetmezliği olanlarda ise 2,2 kata kadar artmıştır. Hafif ve orta derecede böbrek yetmezliği olan KOAH hastalarında (tahmini glomerüler filtrasyon hızı, eGFR  $\geq 30$  ml/dak/1,73 m<sup>2</sup>) glikopironyum bromür önerilen dozda kullanılabilir.

*Etnik köken*

**İndakaterol/Glikopironyum:**

Japon ve Kafkas denekler arasında her iki bileşik için toplam sistemik maruziyette (EAA) önemli bir fark yoktur. Diğer etnik kökenler veya ırklar için mevcut farmakokinetik veriler yetersizdir.

**İndakaterol:**

Etnik alt gruplar arasında fark tespit edilmemiştir. Siyah popülasyon için sınırlı tedavi deneyimi mevcuttur.

**Glikopironyum:**

Japon ve Kafkas denekler arasında toplam sistemik maruziyet (EAA) arasında büyük fark yoktur. Diğer etnik kökenler veya ırklar için mevcut farmakokinetik veriler yetersizdir.

### **5.3 Klinik öncesi güvenlilik verileri**

İndakaterol/glikopironyum

Klinik öncesi çalışmalar, *in vitro* ve *in vivo* güvenlilik farmakolojisi değerlendirmelerini, sıçanlarda ve köpeklerde tekrarlanan dozlu inhalasyon toksisite çalışmalarını ve sıçanlarda inhalasyon embriyo-fetal gelişim çalışmasını içermektedir.

İndakaterol/Glikopironyum ve her monoterapi bileşeninin tüm dozlarında köpeklerde artan kalp atış hızları belirgindi. İndakaterol/Glikopironyum için kalp atış hızı üzerindeki etkiler, bir ek yanıt ile tutarlı olarak tek başına her bileşen için gözlenen değişikliklerle karşılaştırıldığında, büyüklük ve süre bakımından artmıştır. Elektrokardiyografi aralıklarının kısalması, azalmış sistolik ve diyastolik kan basıncı da belirgindir. Tek başına veya İndakaterol/Glikopironyum ile köpeklere uygulanan indakaterol, miyokard lezyonlarının benzer bir insidansı ve şiddeti ile ilişkili bulunmuştur. Miyokardiyal lezyonlar için gözlemlenmeyen advers etki düzeyindeki (NOAEL) sistemik maruziyetler (EAA), her bileşen için, insanlardan sırasıyla 64 ve 59 kat daha yüksekti.

Sıçanlarda yapılan bir embriyo-fetal gelişim çalışması sırasında herhangi bir İndakaterol/Glikopironyum doz seviyesinde embriyo veya fetus üzerinde herhangi bir etki görülmemiştir. İndakaterol ve glikopironyum için, gözlemlenmeyen advers etki düzeyinde (NOAEL) sistemik maruziyetler (EAA) insanlardan 79-126 kat daha yüksektir.

**İndakaterol**

İndakaterol'ün beta<sub>2</sub>-agonistik özelliklerine atfedilebilir kardiyovasküler sistem üzerindeki

etkiler, köpeklerde taşikardi, aritmiler ve miyokardiyal lezyonları içermektedir. Kemirgenlerde burun boşluğu ve gırtlakta hafif tahriş gözlenmiştir. Tüm bu bulgular, insanlarda beklenenden fazla maruziyette meydana gelmiştir.

İndakaterol, bir sıçan fertilitite çalışmasında genel üreme performansını etkilemese de, peri- ve post-gelişimsel sıçan çalışmasında, indakaterol ile tedavi edilen insanlardan 14 kat daha yüksek bir maruziyette, gebe F1 yavrularında bir azalma gözlenmiştir. İndakaterol ve metabolitleri, emziren sıçanların sütüne hızla transfer olmuştur. İndakaterol, sıçanlarda veya tavşanlarda embriyotoksik veya teratojenik değildir.

Genotoksisite çalışmaları herhangi bir mutajenik veya klastojenik potansiyel ortaya koymamıştır. Kanserojenite iki yıllık bir sıçan çalışmasında ve altı aylık bir transgenik fare çalışmasında değerlendirilmiştir. Sıçanlarda iyi huylu yumurtalık leyomyomu insidansı ve yumurtalık düz kasının fokal hiperplazisi, diğer beta<sub>2</sub>-adrenerjik agonistler için bildirilen benzer bulgularla tutarlıdır. Farelerde kanserojenite kanıtı görülmemiştir. Bu çalışmalarda gözlemlenmeyen advers etki seviyelerinde sıçanlarda ve farelerde sistemik maruz kalma (EAA), önerilen maksimum terapötik dozda günde bir kez indakaterol ile tedavi edilen insanlara göre sırasıyla en az 7 ve 49 kat daha yüksektir.

#### Glikopironyum

Klinik olmayan veriler, geleneksel güvenlilik farmakolojisi, tekrarlanan doz toksisitesi, genotoksisite, kanserojen potansiyel, üreme ve gelişme toksisitesi çalışmalarına dayanarak, insanlar için özel bir tehlike ortaya koymaz.

Glikopironyum bromürün muskarinik reseptör antagonist özelliklerine atfedilebilen etkiler, köpeklerde kalp hızında hafif ila orta dereceli artışlarla, sıçanlarda lens opasiteleri ve sıçanlarda ve köpeklerde glandüler sekresyonların azalmasıyla ilişkili geri dönüşümlü değişiklikleri içermiştir. Sıçanlarda hafif tahriş veya solunum yollarında adaptif değişiklikler görülmüştür. Tüm bu bulgular, insanlarda beklenenden fazla maruziyette meydana gelmiştir.

Glikopironyum, inhalasyon uygulamasını takiben, sıçanlarda veya tavşanlarda teratojenik değildir. Sıçanlarda doğurganlık ve doğum öncesi ve sonrası gelişim etkilenmemiştir. Glikopironyum bromür ve metabolitleri, hamile farelerin, tavşanların ve köpeklerin plasenta bariyerini önemli ölçüde geçmemiştir. Glikopironyum bromür (metabolitleri dahil) emziren sıçanların sütüyle atılmıştır ve sütte, dam kanından 10 kat daha yüksek konsantrasyonlara ulaşmıştır.

Genotoksisite çalışmaları, glikopironyum bromür için herhangi bir mutajenik veya klastojenik potansiyel ortaya koymamıştır. Oral uygulama kullanan transgenik farelerde ve inhalasyon uygulaması kullanan sıçanlarda kanserojenite çalışmaları, sistemik maruziyetlerde (EAA), insanlar için günde bir kez önerilen maksimum dozdan farelerde yaklaşık 53 kat daha yüksek ve sıçanlarda 75 kat daha yüksek dozlarda kanserojenite kanıtı göstermemiştir.

## 6.FARMASÖTİK ÖZELLİKLER

### 6.1 Yardımcı maddelerin listesi

Laktoz monohidrat (inek sütü kaynaklıdır)

### 6.2 Geçimsizlikler

Geçerli değildir.

### 6.3 Raf ömrü

24 ay

Her paketteki inhaler, bu paketteki tüm kapsüller kullanıldıktan sonra atılmalıdır.

### 6.4 Saklamaya yönelik özel tedbirler

25 °C altında oda sıcaklığında saklayınız.

Kapsüller, nemden korumak için daima orijinal ambalajında saklanmalı ve sadece kullanımdan hemen önce çıkarılmalıdır.

### 6.5 Ambalajın niteliği ve içeriği

Kutuda, İNKARANTO İnhalasyon Tozu Sert Kapsül desikant kapaklı HDPE şişe 30 kapsül + 1 adet inhalasyon cihazı.

### 6.6 Beşeri tıbbi üründen arta kalan maddelerin imhası ve diğer özel önlemler

Kullanılmamış olan ürünler ya da atık materyaller, “Tıbbi Atıkların Kontrolü Yönetmeliği” ve “Ambalaj ve Ambalaj Atıklarının Kontrolü Yönetmeliği” ne uygun olarak imha edilmelidir.

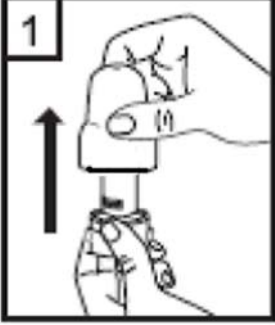
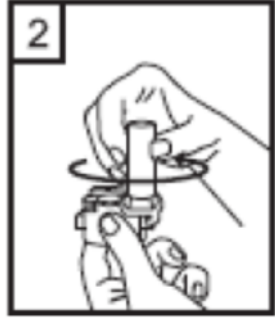
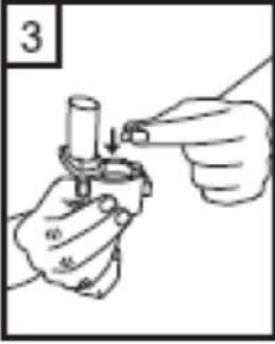

Neofes uygulaması esnasında aşağıdaki talimatlara uyulmalıdır:




- **Kapsülleri yutmayınız.** Kapsüller yalnızca **kutunun içerisinde yer alan inhalasyon cihazı** ile birlikte kullanılmalıdır. Bu cihaz, özel olarak İNKARANTO kapsülleri ile birlikte kullanılmak üzere tasarlanmıştır.
- Kapsüllerin içerisindeki toz yalnızca teneffüs edilerek (nefes yoluyla) kullanılacaktır.
- Kapsülleri kullanmadan hemen önce paketinden çıkarınız. kapsüllerin ıslanmaması için parmaklarınızın kuru olduğundan emin olunuz.
- İlacınızı kullandıktan sonra ağzınızı su ile iyice çalkalayınız ve çalkaladıktan sonra ağzınızdaki suyu tükürünüz. Bunu yapmak, ağzınızda mantar enfeksiyonu (pamukçuk) gelişmesi riskini azaltır.
- Kapsülleri inhalasyon cihazı dışında başka bir cihaz ile kullanmayınız.
- İNKARANTO’yu her gün aynı saatlerde kullanmanız ilacınızı ne zaman kullanacağınızı hatırlamanıza yardımcı olacaktır.
- İNKARANTO’yu doktorunuzun talimatına göre, düzenli olarak kullanmanız önemlidir. Astım belirtileriniz olmasa bile İNKARANTO’yu kullanmaya devam etmelisiniz çünkü bu astım nöbetlerinin oluşmamasına yardımcı olur.
- Eğer ne kadar süre İNKARANTO kullanacağınız hakkında sorularınız varsa, doktorunuza ya da eczacınıza danışınız.

**Hastaların jelatin kapsülün parçalanabileceğini ve küçük jelatin parçalarının inhalasyondan sonra ağız veya boğaz bölgesine ulaşabileceğini bilmesi önemlidir.**

**Hastaya jelatinin zararsız olduğu, ağızda yumuşayacağı ve yutulabildiği söylenmelidir.**

**Kapsülü bir defadan fazla delmemek suretiyle parçalanma olasılığı asgari düzeye indirilebilir.**

	<p>1-Kapađı çekip çıkarınız.</p>
	<p>2-Kapsül bölmesini açınız.</p> <p>İnhalerin tabanını sıkıca tutup, açmak için ağızlığı üzerinde yer alan ok işareti yönünde döndürünüz.</p>
	<p>3-Parmaklarınızın tamamen kuru olduğundan emin olunuz. Ambalajından bir kapsül çıkarınız ve bu kapsülü cihazın tabanındaki kapsül bölmesine yatık olarak yerleştiriniz. Kapsülleri, kullanımdan hemen önce ambalajından çıkarmanız önemlidir.</p> <p><b>ÖNEMLİ: Kapsülü ağızlığın içerisine yerleştirmeyiniz!</b></p>
	<p>4-Ağızlığı “klik” sesi duyana kadar geri çevirerek kapalı duruma getiriniz.</p>

	<p>5-Tozu kapsülden serbestlemek için:</p> <ul style="list-style-type: none"> <li>• Cihazı ağızlık yukarı doğru bakacak şekilde dik olarak tutunuz.</li> <li>• Kenarlardaki iki kulakçığa (düğmelere) <b>aynı anda ve sadece bir kez</b> sıkıca basarak kapsülü deliniz.</li> </ul> <p><b>Not:</b> Kapsül bu aşamada parçalanabilir ve küçük jelatin parçacıkları ağızınıza ya da boğazınıza gelebilir. Fakat jelatin yenebilir nitelikte olduğu için zararlı değildir.</p>
	<p>6-Nefesinizi olabildiğince dışarıya veriniz.</p>
	<p>7-İlacı derin bir şekilde hava yollarınıza çekmek için:</p> <ul style="list-style-type: none"> <li>• Ağızlığı ağızınıza yerleştiriniz ve başınızı hafifçe geriye doğru eğiniz.</li> <li>• Dudaklarınızla ağızlığın etrafını sıkıca sarınız.</li> <li>• Hızlı, duraksamadan ve alabildiğiniz kadar derin bir nefes alınız.</li> </ul> <p><b>Not:</b> Kapsülün, kapsül bölmesinin üzerindeki alanda dönmesine bağlı olarak bir vızıldama sesi duymalısınız. Eğer bu vızıldama sesini duymazsanız, kapsül bölmesini açınız ve kapsülün, kapsül bölmesinde sıkışıp sıkışmadığını kontrol ediniz. Daha sonra 7. basamağı tekrarlayınız. Kapsülü sıkıştığı yerden kurtarmak için düğmelere tekrar <b>BASMAYINIZ.</b></p>
<p>8- Cihazın içerisinden nefes aldıktan sonra, nefesinizi olabildiğince tutunuz ve cihazı ağızınızdan çıkarınız. Sonra burnunuzdan nefes veriniz. Kapsül bölmesini açınız ve kapsülde toz kalıp kalmadığını kontrol ediniz. Eğer kalmış ise 6, 7 ve 8 no' lu işlemleri tekrarlayınız.</p>	
<p>9- Tüm tozu kullandıktan sonra kapsül bölmesini açınız (Bkz. basamak 2). Boş kapsülü çıkarınız. doktorunuzun önerisi doğrultusunda aynı işlemleri diğer kapsüller için de</p>	

tekrarlayınız.

10- İÇERİDE KALAN TOZLARI TEMİZLEMELİK İÇİN KURU BİR KAĞIT MENDİL YA DA FIRÇA KULLANINIZ.

Not: İnhalasyon cihazını temizlemek için **SU KULLANMAYINIZ.**

Önce ağızlığı, ardından kapağı kapatınız.

İlacınızı kullandıktan sonra ağızınızı su ile iyice çalkalayınız ve çalkaladıktan sonra ağızınızdaki suyu tükürünüz. Bunu yapmak, ağızınızda mantar enfeksiyonu (pamukçuk) gelişmesi riskini azaltır.

### Uygulamaya ilişkin sorular ve cevapları

1. Kapsüllerin küçük parçacıklara ayrılmasını nasıl önlerim?

Cihazın yanındaki kırmızı kulakçıklara (düğmelere) bastığınızda (5.basamak), kapsüller kırılabilir ve nefes alırken ağızınıza ya da boğazınıza küçük parçalar kaçabilir. Bunu aşağıdakileri uygulayarak önleyebilirsiniz:

- Kırmızı kulakçıklara (düğmelere) **yalnızca bir kere** basarak.
- Kapsülleri kullanmadan önce orjinal ambalajında tutarak.
- Kapsülleri 25 °C'nin altındaki oda sıcaklığında saklayarak.
- Kapsülleri nemden koruyarak.

2. Kapsül parçacıkları zararlı mıdır?

Hayır. Kapsül, zararlı olmayan yenilebilir nitelikte jelatinden yapılmıştır. Ağızınıza ya da boğazınıza kaçan jelatin parçacıkları yutulabilir.

3. Kapsül bölmesinde sıkışan kapsülü nasıl çıkartacağım?

İnhalasyon cihazını açın, baş aşağı çevirin ve yavaşça dibine vurun.

4. Eğer kırmızı kulakçıklar (düğmeler) sıkışırsa ne yapmalıyım?

Kulakçıkları (düğmeleri) yavaşça kanatçıkların yardımıyla ilk konumuna geri çekin.

5. Dozu gerçekten alıp almadığımı nasıl bileceğim?

- İnhalasyon cihazınızın içerisinden nefes aldığınızda bir vızıldaama sesi duyacaksınız.
- Ağızınızda laktozdan kaynaklanan 'şeker tadı' hissedeceksiniz. Boğazınızın arka kısmında toz hissedebilirsiniz. Bu normaldir.
- Doz alındığında kapsül boşalmış olacaktır.

6. İnhalasyon cihazının içerisindeki tozu nasıl temizlerim?

- Kuru bir kâğıt mendil ya da yumuşak bir fırça kullanınız.
- İnhalasyon cihazını asla yıkamamanız gerektiğini unutmamalısınız.

### 7. RUHSAT SAHİBİ

Arımed İlaç San. ve Tic. A.Ş.

Kağıthane / İstanbul



**8. RUHSAT NUMARASI**

2021/274

**9. İLK RUHSAT TARİHİ/ RUHSAT YENİLEME TARİHİ**

İlk ruhsat tarihi: 03.09.2021

Ruhsat yenileme tarihi:

**10. KÜB'ÜN YENİLENME TARİHİ**